

BÁO CÁO THƯỜNG NIÊN NĂM 2017
CÔNG TY CỔ PHẦN VẠN PHÁT HƯNG



MỤC LỤC

	Trang
I. THÔNG TIN CHUNG:	3
1. Thông tin khái quát:	3
2. Quá trình phát triển:	3
3. Ngành nghề và địa bàn kinh doanh:.....	7
4. Thông tin về mô hình quản trị, tổ chức kinh doanh và bộ máy quản lý:.....	7
5. Định hướng phát triển:	14
6. Các rủi ro:	14
II- TÌNH HÌNH HOẠT ĐỘNG TRONG NĂM:	16
1. Tình hình hoạt động sản xuất kinh doanh:	16
2. Tổ chức và nhân sự:	17
3. Tình hình đầu tư, tình hình thực hiện các dự án:	28
4. Tình hình tài chính:	34
5. Cơ cấu cổ đông, thay đổi vốn đầu tư của chủ sở hữu :	35
III. Báo cáo và đánh giá của Ban Giám đốc:	36
1. Đánh giá kết quả hoạt động sản xuất kinh doanh:	36
2. Tình hình tài chính:	36
3. Những cải tiến về cơ cấu tổ chức, chính sách quản lý:	39
4. Kế hoạch phát triển trong tương lai:	39
4.1. Kế hoạch kinh doanh:	39
4.2. Kế hoạch đầu tư và phát hành:	39
4.3. Kế hoạch xây dựng:	40
4.4. Kế hoạch pháp lý:	40
4.5. Mục tiêu tài chính năm 2018:	41
IV. Đánh giá của Hội đồng quản trị về hoạt động của Công ty :	41

1. Đánh giá của Hội đồng quản trị về các mặt hoạt động của Công ty :	41
2. Đánh giá của Hội đồng quản trị về hoạt động của Ban Giám Đốc công ty :	43
3. Các kế hoạch, định hướng của Hội đồng quản trị :	43
V. Quản trị công ty :	45
1. Hội đồng quản trị :	45
2. Ban Kiểm soát :	48
3. Các giao dịch, thù lao và các khoản lợi ích của Hội đồng quản trị, Ban giám đốc và Ban kiểm soát:	48
VI. BÁO CÁO TÀI CHÍNH:	50
1. Ý kiến kiểm toán :	50
2. Báo cáo tài chính được kiểm toán :	51

BÁO CÁO THƯỜNG NIÊN

CÔNG TY CỔ PHẦN VẠN PHÁT HUNG NĂM 2017

I. THÔNG TIN CHUNG :

1. Thông tin khái quát:

- Tên giao dịch : CÔNG TY CỔ PHẦN VẠN PHÁT HUNG
- Giấy chứng nhận đăng ký doanh nghiệp số 0301822194 do Sở Kế hoạch và Đầu tư thành phố Hồ Chí Minh cấp .
- Vốn điều lệ : 635.797.000.000 đồng
- Vốn đầu tư của chủ sở hữu : 635.797.000.000 đồng
- Địa chỉ : 89 Hoàng Quốc Việt, Phường Phú Thuận, Quận 7, Tp. HCM
- Điện thoại: (84-8) 3 785 0011 Fax: (84-8) 3 785 4422
- Email: info@vanphathung.com.vn
- Website: <http://www.vanphathung.com>
- Mã cổ phiếu : VPH

2. Quá trình phát triển:

Công ty Cổ phần Vạn Phát Hưng tiền thân là Công ty TNHH Vạn Phát Hưng được thành lập ngày 09/09/1999 bởi hai sáng lập viên là ông Võ Anh Tuấn và ông Trần Văn Thành. Đến tháng 10 năm 2006 Công ty TNHH Vạn Phát Hưng được chuyển đổi thành Công ty Cổ Phần Vạn Phát Hưng theo giấy CNĐKKD số 4103005360 do Sở Kế hoạch và Đầu tư thành phố Hồ Chí Minh cấp ngày 4/10/2006.

Ngay từ những ngày đầu thành lập (năm 1999), Công ty đã nhanh chóng đi vào hoạt động và thực hiện thành công dự án phát triển khu dân cư diện tích 3 ha tại Phường Phú Thuận và dự án Tân Kiểng 0,3 ha tại Quận 7, Thành phố Hồ Chí Minh. Nhiều cơ sở hạ tầng kỹ thuật chất lượng cao đã được công ty đầu tư xây dựng hoàn chỉnh như hệ thống điện, đường, hệ thống cống thoát nước, phòng cháy chữa cháy, vỉa hè, công viên cây xanh... Qua những dự án tiếp nối nhau, Công ty đã dần hình thành một nền tảng vững chắc cả về nhân lực lẫn tài lực, đúc kết được những kinh nghiệm quý giá và xây dựng hoàn chỉnh các chiến lược mang tính lâu dài để sẵn sàng đầu tư cho những dự án lớn tiếp theo.

SƠ LƯỢC QUÁ TRÌNH HÌNH THÀNH VÀ PHÁT TRIỂN

• NĂM 1999:

+ Công ty TNHH Vạn Phát Hưng thành lập ngày 09/09/1999, với 02 sáng lập viên là ông Võ Anh Tuấn và ông Trần Văn Thành

• NĂM 2000 – 2002:

+ Thực hiện dự án Khu dân cư Phú Thuận tại đường Hoàng Quốc Việt P. Phú Thuận, Quận 7, TP.HCM

+ Thực hiện dự án Khu dân cư Tân Kiểng tại P. Tân Kiểng, Quận 7, TP.HCM

• NĂM 2003 - 2005:

+ Thực hiện dự án Khu dân cư Phú Mỹ với diện tích 22ha tại P.Phú Mỹ, Quận 7, TP.HCM

+ Thực hiện dự án Khu dân cư Phú Xuân với diện tích 36,4ha tại Xã Phú Xuân, Huyện Nhà Bè, TP.HCM

+ Thực hiện dự án Khu căn hộ Phú Mỹ với diện tích 12.915m² thuộc Khu dân cư Phú Mỹ, P.Phú Mỹ, Quận 7



• NĂM 2006:

+ Chuyển thành Công ty Cổ phần Vạn Phát Hưng vào tháng 10/2006.

• NĂM 2007 – 2008:

+ Hợp tác đầu tư dự án Khu căn hộ Phú Mỹ Thuận với Công ty CP Phú Mỹ Thuận

+ Hợp tác phân phối dự án Khu dân cư Sài Gòn Mới do Công ty Cổ phần BĐS Sài Gòn Mới làm Chủ đầu tư.

• NĂM 2009:

+ Niêm yết cổ phiếu trên sàn HOSE ngày 09/09/2009 (mã CK: VPH)

+ Thực hiện dự án Khu dân cư Phú Xuân mở rộng với diện tích 2,8ha tại xã Phú Xuân, Huyện Nhà Bè, TP.HCM



• NĂM 2010 - NAY:

+ Thực hiện dự án Khu phức hợp La Casa với diện tích 6,1ha tại đường Hoàng Quốc Việt - Đào Trí, P. Phú Thuận, Quận 7, TP.HCM

+ Thực hiện dự án Khu dân cư Nhơn Đức với diện tích 40ha tại Xã Nhơn Đức, Huyện Nhà Bè, TP.HCM

+ Thực hiện dự án Căn hộ Hoàng Quốc Việt tại đường Hoàng Quốc Việt, P Phú Mỹ, Quận 7, TP.HCM



So với thời kỳ đầu công ty vừa mới thành lập, tốc độ phát triển đầu tư của công ty đã tăng gấp nhiều lần. Nhiều dự án xây dựng khu nhà ở đang được Công ty tập trung mở rộng như Dự án Phú Mỹ - Quận 7, Dự án Phú Xuân, Phú Xuân 2 – Nhà Bè, Dự án Bình Trưng Đông – Quận 2, Dự án Phú Thuận (La Casa), Dự án Nhơn Đức, Dự án Chung cư Hoàng Quốc Việt... với tổng diện tích đầu tư đến gần 149 ha.

Ngày 09/09/2009 công ty đã đánh dấu bước ngoặt lớn trong việc phát triển với sự kiện cổ phiếu công ty chính thức được giao dịch tại Sở giao dịch chứng khoán TP. Hồ Chí Minh theo quyết định 104/QĐ-SGDHCM ngày 31/08/2009. Mã chứng khoán giao dịch là: VPH. Tổng số vốn điều lệ niêm yết là 200.832.850.000 đồng (Hai trăm tỷ tám trăm ba mươi hai triệu tám trăm năm mươi ngàn đồng).

Trong quá trình hoạt động, Công ty Cổ phần Vạn Phát Hưng đã thực hiện các đợt tăng vốn điều lệ như sau:

Số lần thay đổi trên giấy chứng nhận đăng ký	Thời điểm thay đổi trên giấy chứng nhận đăng ký	Vốn Điều lệ (đồng)
Lần đầu	4/10/2006	135.000.000.000
Lần 1	26/02/2007	165.000.000.000
Lần 2	23/04/2007	173.131.450.000
Lần 3	13/06/2007	200.832.850.000
Lần 4	31/03/2010	240.999.420.000
Lần 5	31/07/2010	277.148.160.000
Lần 6	03/10/2013	302.086.840.000
Lần 7	12/10/2015	453.126.750.000
Lần 8	14/07/2017	529.830.840.000
Lần 9	23/01/2018	635.797.000.000

Lần 1: Theo Quyết định ĐHĐCĐ số 06/07/QĐ-VPH ngày 10/02/2007 về việc tăng vốn điều lệ Công ty sẽ tăng vốn điều lệ từ 135.000.000.000 đồng (một trăm ba mươi lăm tỷ đồng) lên 165.000.000.000 đồng (một trăm sáu mươi lăm tỷ đồng). Theo Biên bản họp ĐHĐCĐ ngày 10/02/2007, Vạn Phát Hưng phát hành 3.000.000 cổ phiếu mệnh giá 10.000 đồng, tương đương tổng mệnh giá 30.000.000.000 đồng và phân phối cổ phiếu phát hành thêm cho 2 cổ đông hiện hữu là ông Võ Anh Tuấn và ông Trần Văn Thành, mỗi cổ đông được phân phối 1.500.000 cổ phiếu với giá phát hành là 10.000đ.

Lần 2: Theo Nghị quyết Hội đồng quản trị số 76/2007/QĐ-ĐHĐCĐ ngày 04/04/2007, Công ty Cổ phần Vạn Phát Hưng sẽ phát hành 813.145 cổ phần phổ thông mệnh giá 10.000 đồng/cổ phần, tương đương 8.131.450.000 đồng để tăng vốn từ 165.000.000.000 đồng (Một trăm sáu mươi lăm tỷ đồng) lên 173.131.450.000 đồng (Một trăm bảy mươi ba tỷ một trăm ba mươi một triệu bốn trăm năm mươi ngàn đồng). Trong đó:

- Phát hành 49.365 cổ phần tương đương 493.650.000 đồng từ nguồn lợi nhuận chưa phân phối để thưởng cho cán bộ quản lý theo danh sách đề nghị của Chủ tịch Hội đồng quản trị.
- Phát hành 763.780 cổ phần tương đương 7.637.800.000 đồng bán ưu đãi cho toàn thể cán bộ công nhân viên công ty theo danh sách và giá bán đề nghị của Chủ tịch Hội đồng quản trị.

+ Giá chào bán ưu đãi cho cán bộ công nhân viên bốc thăm ưu tiên: 30.000 đồng/cổ phần

+ Giá chào bán ưu đãi cho cán bộ công nhân viên khác là 40.000 đồng/cổ phần.

Lần 3: Theo Nghị quyết 03/2007/QĐ-ĐHĐCĐ ngày 19/07/2007, Công ty Cổ phần Vạn Phát Hưng sẽ phát hành 2.770.140 cổ phần phổ thông mệnh giá 10.000 đồng/cổ phần tương đương 27.701.400.000 đồng cho cổ đông hiện hữu với tỷ lệ là 100:16, cổ đông sở hữu 100 cổ phần được quyền mua thêm 16 cổ phần mới với giá 10.000đ để tăng vốn điều lệ từ 173.131.450.000 đồng (Một trăm bảy mươi ba tỷ một trăm ba mươi một triệu bốn trăm năm mươi ngàn đồng) lên 200.832.850.000 đồng (Hai trăm tỷ tám trăm ba mươi hai triệu tám trăm năm mươi ngàn đồng).

Lần 4: Theo Quyết định số 45/10/QĐ-VPH ngày 10/03/2010 của Hội đồng quản trị Công ty Cổ phần Vạn Phát Hưng v/v phát hành riêng lẻ cho cổ đông chiến lược.

- Số lượng cổ phiếu phát hành: 4.016.657 cổ phiếu tương đương với tổng giá trị cổ phần tính theo mệnh giá là 40.166.570.000 đồng.
- Giá phát hành: 47.500đồng/cổ phần

Lần 5: Theo Quyết định số 104/10/QĐ-VPH ngày 28/7/2010 của Đại hội đồng cổ đông Công ty cổ phần Vạn Phát Hưng, V/v: tăng vốn điều lệ từ 240.999.420.000 đồng lên 277.148.160.000 đồng để trả cổ tức đợt 2 năm 2009 bằng cổ phiếu (5%) và trả cổ phiếu thưởng (10%) cho cổ đông hiện hữu.

- Mệnh giá cổ phần: 10.000đồng/1 cổ phần
- Số lượng cổ phiếu phát hành: 3.614.874 cổ phiếu tương đương với tổng giá trị cổ phần tính theo mệnh giá là 36.148.740.000 đồng.

Lần 6: Theo Nghị quyết 03/2013/NQ-VPH ngày 29/04/2013, Công ty Cổ phần Vạn Phát Hưng chi trả cổ tức bằng cổ phiếu, tỷ lệ thực hiện 100:9. Cụ thể, mỗi cổ đông sở hữu 100 cổ phiếu cũ sẽ được chia thêm 9 cổ phiếu mới với mệnh giá 10.000đ/cổ phần để tăng vốn điều lệ từ 277.148.160.000 đồng (Hai trăm bảy mươi bảy tỷ một trăm bốn mươi tám triệu một trăm sáu mươi ngàn đồng) lên 302.086.840.000 đồng (Ba trăm lẻ hai tỷ không trăm tám mươi sáu triệu tám trăm bốn mươi ngàn đồng)

- Mệnh giá cổ phần: 10.000 đồng/1 cổ phần
- Số lượng cổ phiếu phát hành: 2.493.868 cổ phiếu tương đương với tổng giá trị cổ phần tính theo mệnh giá là 24.938.680.000 đồng.

Lần 7 : Theo Nghị quyết 26/2015/QĐ-VPH ngày 19/06/2015, Công ty Cổ phần Vạn Phát Hưng chi trả cổ phiếu thưởng do thực hiện tăng vốn cổ phần từ nguồn vốn chủ sở hữu, tỷ lệ thực hiện 2:1. Cụ thể, mỗi cổ đông sở hữu 02 cổ phiếu sẽ nhận 01 cổ phiếu mới để tăng vốn điều lệ từ 302.086.840.000 đồng (Ba trăm lẻ hai tỷ không trăm tám mươi sáu triệu tám trăm bốn mươi ngàn đồng) lên 453.126.750.000 đồng (Bốn trăm năm mươi ba tỷ một trăm hai mươi sáu triệu bảy trăm năm mươi ngàn đồng).

- Mệnh giá cổ phần: 10.000 đồng/1 cổ phần

- Số lượng cổ phiếu phát hành: 15.103.991 cổ phiếu tương đương với tổng giá trị cổ phần tính theo mệnh giá là 151.039.910.000 đồng.

Lần 8: Theo Nghị quyết 02/16/NQ-ĐHĐCĐ ngày 26/04/2016 Vốn điều lệ trên giấy chứng nhận đăng ký doanh nghiệp từ 453.126.750.000 đồng (Bốn trăm năm mươi ba tỷ một trăm hai mươi sáu triệu bảy trăm năm mươi ngàn đồng) lên 529.830.840.000 đồng (Năm trăm hai mươi chín tỷ tám trăm ba mươi triệu tám trăm bốn mươi ngàn đồng). Chi tiết như sau:

- Phát hành cổ phiếu ESOP để trả thù lao cho các thành viên Hội đồng quản trị do hoàn thành vượt chỉ tiêu kế hoạch lợi nhuận 2015, từ nguồn lợi nhuận sau thuế thu nhập doanh nghiệp 2015. Tỷ lệ phát hành: 1,68%. Số lượng cổ phiếu thực tế đã phát hành trong Quý III năm 2016 là 760.000 cổ phiếu, tương đương 7.600.000.000 đồng, vốn điều lệ thay đổi từ 453.126.750.000 đồng lên 460.726.750.000 đồng.
- Phát hành cổ phiếu trả cổ tức và thưởng bằng cổ phiếu tỷ lệ 15%/vốn điều lệ để tăng vốn cổ phần từ lợi nhuận chưa phân phối và các nguồn thuộc vốn chủ sở hữu cho tất cả cổ đông hiện hữu có tên trong danh sách cổ đông tại ngày chốt danh sách cổ đông (ngày 17/10/2016). Số lượng cổ phiếu thực tế đã phát hành trong Quý IV năm 2016 là 6.910.409 cổ phiếu tương đương 69.104.090.000 đồng, vốn điều lệ thay đổi từ 460.726.750.000 đồng lên 529.830.840.000 đồng.

Lần 9: Theo nghị quyết 05/2017/NQ-VPH ngày 18/07/2017, Công ty Cổ Phần Vạn Phát Hưng thông qua phương án phát hành chào bán cổ phần cho cổ đông hiện hữu. Tỷ lệ phát hành 5:1. Tổng số cổ phiếu phát hành 10.596.616 cổ phần. Tổng mệnh giá phát hành: 105.966.160.000 đồng. Vốn điều lệ mới sau phát hành là 635.797.000.000 đồng.

Hiện nay, công ty đang hoàn tất các thủ tục cho đợt phát hành cổ phiếu chia cổ tức từ lợi nhuận chưa phân phối năm 2016 là 15% và phát hành cổ phiếu thưởng 4% từ nguồn vốn chủ sở hữu cho cổ đông hiện hữu với tổng số lượng cổ phần phát hành đợt này là 12.079.022 cổ phần tương ứng số vốn tăng là 120.790.220.000 đồng và vốn điều lệ mới của công ty sẽ là 756.587.220.000 đồng.

3. Ngành nghề và địa bàn kinh doanh:

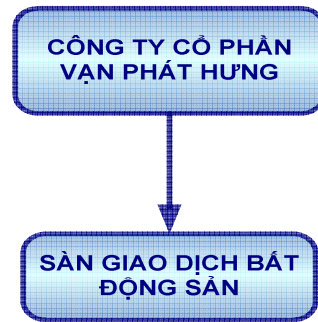
- Ngành nghề kinh doanh chính:

- + Kinh doanh bất động sản;
- + Xây dựng dân dụng;
- + Môi giới bất động sản; Dịch vụ nhà đất - tư vấn bất động sản;
- + Cho thuê kho, cho thuê nhà phục vụ mục đích kinh doanh;
- + Dịch vụ quản lý bất động sản (cao ốc, chung cư);
- + Xây dựng hạ tầng khu dân cư;

- Địa bàn kinh doanh: Thành phố Hồ Chí Minh.

4. Thông tin về mô hình quản trị, tổ chức kinh doanh và bộ máy quản lý:

- Mô hình quản trị & cơ cấu bộ máy quản lý công ty:

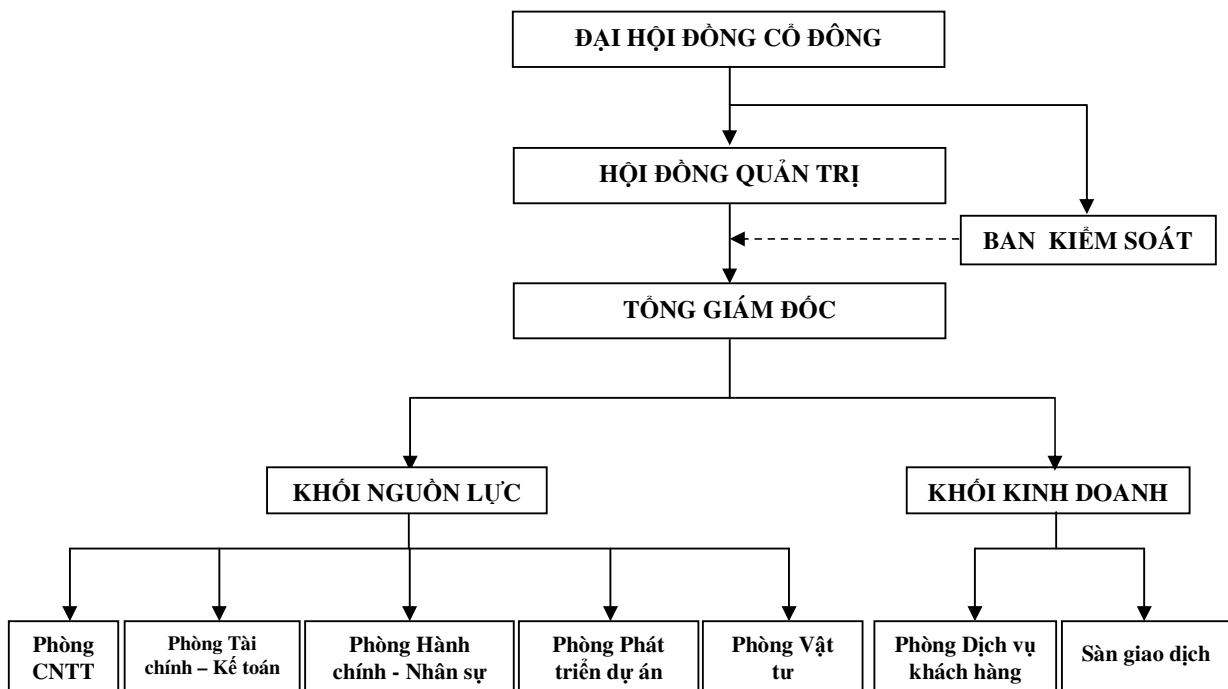


Sàn giao dịch bất động sản Vạn Phát Hưng

- Địa chỉ : 89 Hoàng Quốc Việt, phường Phú Thuận, Quận 7, TP.HCM
- Điện thoại: (84-8) 3785 0011 – 3785 0999 – 3785 0132 Fax: (84-8) 3785 2532

Công ty Cổ phần Vạn Phát Hưng được tổ chức và hoạt động tuân thủ theo Luật Doanh nghiệp đã được Quốc hội nước Cộng Hoà Xã Hội Chủ Nghĩa Việt Nam khoá XI kỳ họp thứ 8 thông qua ngày 29/11/2005. Các hoạt động của Công ty tuân thủ Luật Doanh nghiệp, các Luật khác có liên quan và Điều lệ Công ty được Đại hội cổ đông nhất trí thông qua.

Công ty Cổ phần Vạn Phát Hưng có bộ máy quản lý tổ chức theo mô hình Công ty cổ phần được thể hiện theo sơ đồ sau:



Hội đồng Quản trị: là cơ quan quản lý cao nhất của Công ty, quản trị Công ty giữa hai kỳ Đại hội. Các thành viên Hội đồng Quản trị được cổ đông bầu. Hội đồng Quản trị đại diện cho các cổ đông, có toàn quyền nhân danh Công ty để quyết định mọi vấn đề liên quan đến mục đích, quyền lợi của Công ty, trừ những vấn đề thuộc thẩm quyền của Đại hội đồng cổ đông.

Ban Kiểm soát: là cơ quan trực thuộc Đại hội đồng cổ đông, do Đại hội đồng cổ đông bầu ra. Ban Kiểm soát có nhiệm vụ kiểm tra tính hợp lý, hợp pháp trong điều hành hoạt động kinh doanh, báo cáo tài chính của Công ty. Ban Kiểm soát hoạt động độc lập với Hội đồng Quản trị và Ban Tổng Giám đốc. Ban Kiểm soát chịu trách nhiệm trước Đại hội đồng cổ đông và pháp luật về những công việc thực hiện của Ban.

Tổng Giám đốc: là người điều hành và quyết định cao nhất về tất cả các vấn đề liên quan đến hoạt động hàng ngày của Công ty và chịu trách nhiệm trước Hội đồng Quản trị về việc thực hiện các quyền và nhiệm vụ được giao. Tổng giám đốc là người đại diện theo pháp luật của Công ty.

Phó Tổng Giám đốc: hỗ trợ công việc cho Tổng Giám đốc và chịu trách nhiệm về phần việc của mình trước Tổng Giám đốc.

Ban Kiểm soát nội bộ công ty: có chức năng kiểm soát tài chính, kế toán thông qua việc kiểm tra, so sánh, đối chiếu, phân tích chứng từ, số liệu; xem xét, kiểm tra việc tuân thủ các quy trình, quy định, chính sách do Công ty ban hành trong hoạt động của các phòng ban; kiểm soát việc thực hiện các hợp đồng kinh tế, việc thu, chi, nhập, xuất tài sản Công ty; xây dựng và triển khai thực hiện chương trình phòng chống tiêu cực, lãng phí trong Công ty; phát hiện và đánh giá những rủi ro báo cáo cho HĐQT.

Các phòng ban: là những phòng ban trực tiếp điều hành công việc của Công ty theo chức năng chuyên môn, nhận sự chỉ đạo của Ban Tổng Giám đốc. Công ty Cổ phần Vạn Phát Hưng có các phòng ban được thiết lập với các chức năng, nhiệm vụ như sau:

➤ ***Phòng Hành Chính - Nhân sự:***

- + Lập kế hoạch phát triển nguồn nhân lực và chỉ tiêu hành chính cho toàn Công ty.
- + Tổ chức và thực hiện việc tuyển dụng nhân sự.
- + Xây dựng cấu trúc lương, thưởng và các chế độ phúc lợi cho nhân viên.
- + Xây dựng, ban hành, tổ chức thực hiện và kiểm tra việc thực hiện Nội quy lao động, Thỏa ước lao động tập thể.
- + Góp phần xây dựng hình ảnh và uy tín Công ty qua các hoạt động xã hội.
- + Quản lý và theo dõi thủ tục giấy tờ hành chính pháp lý.
- + Quản lý, bố trí, điều động đội bảo vệ đảm bảo an ninh cho toàn Công ty và phương tiện di chuyển tạo điều kiện thuận lợi cho CBCVN yên tâm công tác.
- + Quản lý cơ sở vật chất và tài sản của toàn Công ty.

➤ **Phòng Tài chính - Kế toán:**

- + Thực hiện công tác hạch toán kế toán và lưu trữ hệ thống sổ sách kế toán, chứng từ kế toán, lập các báo cáo tài chính (tháng, quý, năm), các báo biểu kế toán thống kê.
- + Phân tích tình hình tài chính từng thời kỳ, đề xuất các biện pháp nâng cao hiệu quả hoạt động.
- + Tham gia xây dựng kế hoạch thu chi tài chính hàng quý, năm.
- + Trực tiếp theo dõi việc thực hiện nghĩa vụ đối với nhà nước như thuế, các khoản trích nộp theo quy định.
- + Xây dựng bộ máy nhân sự kế toán.
- + Hoạch định chiến lược tài chính dài hạn, ngắn hạn.
- + Kiểm soát, phân tích các loại chi phí để đánh giá hiệu quả hoạt động và tình hình tài chính của Công ty, các đơn vị thành viên.
- + Lập báo cáo quản trị tài chính theo qui định.
- + Tính toán hiệu quả đầu tư tại các dự án của Công ty.
- + Tham mưu cho HĐQT và Tổng Giám đốc trong việc dự báo dòng tiền và đưa ra các giải pháp sử dụng tiền mặt hiệu quả.
- + Thiết lập chiến lược đầu tư, chính sách đầu tư và mô hình tài chính để xây dựng và duy trì danh mục đầu tư hàng năm của Công ty.
- + Thẩm định các dự án nhằm đưa ra các giải pháp đầu tư tài chính trên cơ sở phân tích và đánh giá dự án và thị trường, nguồn tài chính để lựa chọn phương án đầu tư hiệu quả nhất.

➤ **Phòng Phát triển dự án:**

- + Thực hiện việc mua, đổi, đền bù và quản lý đất đã mua: tổ chức thực hiện phương án giải toả, đền bù tối ưu, thanh toán cho chủ đất, đo đạc đất, giữ đất, lưu giữ hồ sơ.
- + Thực hiện các thủ tục pháp lý: lập các hợp đồng mua, đổi, đền bù và chuyển nhượng.
- + Kết hợp với các phòng Tài chính – Kế toán, Phòng Kinh doanh, Ban Quản lý dự án để hoàn tất công tác đo đạc, bản vẽ kỹ thuật, chi phí đền bù, các hợp đồng chuyển nhượng và bàn giao sơ đồ cho khách hàng.

➤ **Sàn giao dịch:**

- + Chào bán các sản phẩm do Công ty đầu tư.
- + Duy trì quan hệ và mở rộng nguồn khách hàng, phát triển nguồn khách hàng tiềm năng.
- + Nghiên cứu chiến lược, chính sách bán hàng, cải tiến quy trình bán hàng.

- + Nghiên cứu tình hình thị trường bất động sản để tham mưu cho Ban Tổng Giám Đốc về thiết kế sản phẩm, giá bán.
- + Nắm bắt thông tin về chính sách đất đai, quản lý xây dựng.
- + Phối hợp với các phòng ban liên quan trong việc lập quy hoạch, phân lô, phân nền, bản vẽ kỹ thuật, thực hiện các hợp đồng đã ký kết với khách hàng.
- + Hoạch định chiến lược hoạt động Marketing cho Công ty.
- + Phát triển thương hiệu Vạn Phát Hưng qua các kênh quảng cáo phù hợp với chiến lược đề ra.
- + Thực hiện các hoạt động quan hệ cộng đồng.
- + Phân tích và nghiên cứu nhu cầu khách hàng, thị trường, đối thủ cạnh tranh và dự đoán xu hướng của thị trường tiêu thụ. Xây dựng cơ sở dữ liệu quản lý thông tin khách hàng và khai thác khách hàng tiềm năng cho Công ty.
- + Quản lý và phát triển website Vạn Phát Hưng, nghiên cứu phát triển bán hàng qua mạng Internet, tìm hiểu thêm phần mềm hỗ trợ quản lý và hoàn thiện hệ thống bán hàng.

➤ ***Phòng Dịch vụ khách hàng:***

- + Soạn thảo, kiểm tra và hiệu chỉnh tất cả các hợp đồng và các văn bản pháp lý khác có liên quan đến hoạt động kinh doanh của Công ty.
- + Trả lời các thắc mắc, khiếu nại của khách hàng về quy định, chính sách của Công ty và các vấn đề liên quan đến tính pháp lý của sản phẩm Công ty.
- + Cập nhật các văn bản pháp luật và các thông tin mới có liên quan đến hoạt động kinh doanh của Công ty để tham mưu cho Ban Tổng Giám đốc. Tóm tắt và triển khai các văn bản đó đến các bộ phận có liên quan khi cần thiết hoặc khi có yêu cầu.
- + Quản lý và cập nhật danh mục công nợ, danh mục hệ thống bán hàng bằng phần mềm quản lý bán hàng. Gửi thư nhắc nợ, thư mời, thông báo và cung cấp thông tin cho khách hàng. Theo dõi danh sách nợ.
- + Quản lý và lưu trữ hồ sơ khách hàng (hợp đồng, biên nhận cọc, ...), theo dõi, cập nhật và phân nhóm khách hàng, đề xuất cải tiến chăm sóc khách hàng.
- + Thống kê và phản hồi các ý kiến thắc mắc, khiếu nại của khách hàng. Định kỳ tổ chức kế hoạch thu thập ý kiến khách hàng về chất lượng dịch vụ của Công ty.
- + Phối hợp với phòng Tài chính – Kế toán thực hiện quy trình thanh toán, thu tiền từ khách hàng.

- + Phối hợp với Ban Quản lý dự án trong việc nắm bắt tiến độ thi công và đề xuất giao nền kịp thời cho Khách hàng.
- + Phối hợp với Luật sư, liên hệ các cơ quan chức năng để nắm bắt các văn bản pháp lý và thông tin về chính sách đất đai, quản lý xây dựng, tình hình thị trường địa ốc để cung cấp cho Giám đốc Kinh doanh và Ban Tổng Giám đốc.

➤ **Phòng Vật tư:**

- + Quản lý và lập kế hoạch cung ứng vật tư, nguyên vật liệu cho các dự án với giá cả hợp lý nhất.
- + Cung cấp vật tư, nguyên vật liệu kịp thời, đảm bảo yêu cầu kỹ thuật và chất lượng, đồng thời tìm kiếm nhà cung cấp uy tín, giá cả hợp lý, dịch vụ tốt theo tiêu chuẩn đánh giá nhà cung ứng để ký hợp đồng cung cấp lâu dài, ổn định nhằm phục vụ ngay cho công trường.
- + Đánh giá tình hình vật tư trên thị trường để tham mưu cho ban TGD quyết định thời điểm và số lượng vật tư dự trữ cho công trình.

➤ **Phòng Công nghệ thông tin:**

- + Đảm bảo hệ thống mạng và điện thoại toàn công ty được vận hành liên tục, ổn định và thông suốt.
- + Phát triển và quản lý cơ sở hạ tầng hệ thống mạng công ty
- + Cập nhật, sao lưu dữ liệu, khắc phục sự cố máy tính.
- + Quản lý và kiểm soát thông tin công ty
- + Xây dựng chính sách sử dụng CNTT toàn công ty.
- + Hỗ trợ và huấn luyện nhân viên công ty sử dụng CNTT.
- + Chịu trách nhiệm chính trong việc quản lý và duy trì hệ thống Email toàn công ty.
- + Xây dựng và phát triển website, cập nhật các thông tin dự án cũng như tin tức Vạn Phát Hưng và thị trường bất động sản, dịch vụ chăm sóc khách hàng, thông tin tuyển dụng lên website.
- + Triển khai các phần mềm, ứng dụng CNTT phục vụ công tác bán hàng của nhân viên kinh doanh, quản lý công việc của các phòng ban và công tác quản lý của Ban Tổng Giám Đốc.

- Các công ty con, công ty liên kết:

+ Các Công ty con

STT	Tên công ty/ Dự án	Địa chỉ	Lĩnh vực hoạt động	Vốn điều lệ đến 31/12/17 (tỷ đồng)	% góp vốn (biểu quyết)	Vốn thực góp của VPH đến 31/12/17 (tỷ đồng)
1	Công ty Cổ phần thương mại dịch vụ du lịch C.T.C	89 Hoàng Quốc Việt, Phường Phú Thuận, Quận 7, TP. Hồ Chí Minh	Kinh doanh bất động sản; Tư vấn, môi giới, đầu giá bất động sản, Xây dựng dân dụng; Bán buôn máy móc thiết bị và phụ tùng máy khác,....	24,255	99,8%	24,2
2	Công ty Cổ phần dịch vụ môi trường đô thị Hòa Bình	Áp 1, Xã Đa Phước, Huyện Bình Chánh, TP. Hồ Chí Minh	Xử lý chất thải; Sản xuất phân bón hữu cơ; Kinh doanh dịch vụ và xây dựng nghĩa trang;....	20	99%	19,8

+ Các Công ty liên kết:

STT	Tên công ty/ Dự án	Địa chỉ	Lĩnh vực hoạt động	Vốn điều lệ đến 31/12/17 (tỷ đồng)	% góp vốn (biểu quyết)	Vốn thực góp của VPH đến 31/12/17 (tỷ đồng)
1	Công ty Cổ phần Quản lý Việt Hưng	89 Hoàng Quốc Việt, Phường Phú Thuận, Quận 7, TP. Hồ Chí Minh	Quản lý các dự án xây dựng và bất động sản ; cung cấp dịch vụ tư vấn xây dựng; lập và thẩm định các dự án đầu tư ; kiểm định chất lượng công trình, giám sát và thiết kế các công trình xây dựng công nghiệp và dân dụng; thiết kế xây dựng ..	5	40,00%	2
2	Công ty Cổ phần Bất Động Sàn Nhà Bè (Theo giấy CN ĐKKD Vạn Phát Hưng hiện đã góp 17,40% trên vốn điều lệ)	Khu phố, Bến Nghé, Phường Tân Thuận Đông, Quận 7, TP. Hồ Chí Minh	Kinh doanh Bất động sản; Cung cấp dịch vụ tư vấn và quản lý bất động sản; Kinh doanh vật liệu xây dựng, máy móc thiết bị ngành xây dựng....	50	29,00%	8,7
3	Công ty Cổ phần Xây dựng Thuận Hưng	89 Hoàng Quốc Việt, Phường Phú Thuận, Quận 7, TP. Hồ Chí Minh	Xây dựng công trình dân dụng, công nghiệp, cầu đường ; trang trí nội thất ; san lấp mặt bằng ; sản xuất vật liệu xây dựng ; sản xuất, thi công ép cọc-cống bê tông ; mua bán thiết bị xây dựng.	30	40,00%	12

5. Định hướng phát triển:

- Các mục tiêu chủ yếu của Công ty:

Hoạt động kinh doanh chính của Công ty là đầu tư phát triển dự án bất động sản và kinh doanh sản phẩm bất động sản mà Công ty đã phát triển. Với mục tiêu hoạt động là đầu tư phát triển những đô thị chất lượng cao, những không gian sống trong lành, hiện đại và tiện nghi, các sản phẩm đã hoàn thành của Công ty có chất lượng cao, mỹ quan, nội thất hài hòa, sang trọng và tiện nghi. Trong quá trình hoạt động, Vạn Phát Hưng luôn nâng cao tính chuyên nghiệp để phục vụ tốt hơn nhu cầu khách hàng. Trước khi phát triển một dự án, Vạn Phát Hưng luôn tìm hiểu kỹ mong muốn của khách hàng, đồng thời áp dụng những công nghệ mới nhất để đưa ra thị trường những sản phẩm tiên phong và ưu việt trong thiết kế cũng như xây dựng. Trong quá trình thực hiện dự án, Vạn Phát Hưng luôn công bố tiến độ thi công kịp thời trên các phương tiện truyền thông và thông báo trực tiếp cho khách hàng.

- Chiến lược trung và dài hạn:

- + Công ty sẽ tập trung đầu tư các dự án trọng điểm tại TP.HCM mà hiện nay công ty đang có sẵn quỹ đất, ưu tiên đầu tư các dự án có quy mô lớn có vị trí tốt, có lợi thế cạnh tranh và khả năng thu hồi vốn tốt
- + Bán bớt các quỹ đất của các dự án nhỏ lẻ hiện có và các sản phẩm bất động sản do Công ty kinh doanh, đồng thời thương thảo với các đối tác để chuyển nhượng lại một số dự án như Bình Trưng Đông Quận 2, Quận 9, Các dự án còn lại tiếp tục thực hiện đầy đủ các thủ tục pháp lý nhằm chuẩn bị sẵn sàng cho việc khởi công xây dựng trong một thời điểm thích hợp và thuận lợi nhất cho công ty.
- + Tập trung vào việc đưa ra thị trường những sản phẩm có tính cạnh tranh và áp dụng các công nghệ mới từ các nước tiên tiến để đẩy nhanh tiến độ xây dựng, giảm chi phí.
- + Đảm bảo tính minh bạch trong mọi thông tin liên quan đến công ty để tạo niềm tin với nhà đầu tư.
- + Nâng cao chất lượng sản phẩm và chuyên nghiệp hóa đội ngũ nhân viên trong hoạt động kinh doanh, dịch vụ để giữ vững uy tín và thương hiệu của Công ty. ...

- Các mục tiêu đối với môi trường, xã hội và cộng đồng của công ty:

Công ty luôn mong muốn góp phần tạo thêm quỹ nhà ở cho cộng đồng và cho xã hội, tạo nên môi trường sống xanh, sạch, đẹp và văn minh.

6. Các rủi ro:

- Rủi ro về luật pháp:

Hoạt động sản xuất kinh doanh của Công ty chịu sự điều chỉnh của Luật Xây dựng, Luật Đất đai, Luật Nhà ở, Luật Kinh doanh bất động sản, Luật Doanh nghiệp, Luật Chứng khoán và các Luật khác. Hệ thống quy phạm pháp luật điều chỉnh hoạt động của thị trường bất động sản đã dần hoàn thiện, tạo điều kiện để thị trường bất động sản phát triển bền vững và lành mạnh, môi trường đầu tư thông thoáng và thuận lợi cho cả nhà đầu tư trong nước và nước ngoài. Tuy nhiên, Luật và các văn bản dưới Luật của Việt Nam đang trong quá trình hoàn thiện, sự thay đổi về mặt chính sách luôn có thể xảy ra và khi xảy ra thì sẽ ít nhiều ảnh hưởng đến hoạt động quản trị, kinh doanh của doanh nghiệp.

- Rủi ro ngành: Khi tham gia thị trường Thị trường bất động sản hiện nay, có thể sẽ gặp phải một số rủi ro và khó khăn sau:

- + Trình tự, thủ tục về đất đai, thỏa thuận quy hoạch, phê duyệt dự án quá phức tạp, kéo dài qua nhiều cấp, thông thường công tác chuẩn bị đầu tư thường kéo dài từ 2 đến 3 năm.
- + Tính minh bạch của thị trường bất động sản Việt Nam chưa cao: hầu hết các dự án bất động sản lớn vẫn phải theo cơ chế “xin – cho”, điều chỉnh quy hoạch; chưa có cơ chế cung cấp thông tin thị trường bất động sản một cách hữu hiệu, do đó nhà đầu tư còn gặp nhiều trở ngại và không bình đẳng trong việc tiếp cận dự án phát triển nhà ở và khu đô thị mới, người dân cũng khó khăn khi tìm mua trực tiếp nhà ở.
- + Chưa có cơ chế tài chính bất động sản phù hợp để thúc đẩy thị trường bất động sản Việt Nam phát triển. Hệ thống ngân hàng chưa sẵn sàng cho vay dài hạn, lãi suất vay trung hạn vẫn còn cao dẫn đến thiếu vốn cung cấp cho thị trường bất động sản, nhiều nhà đầu tư lâm vào tình trạng có thể phá sản do hụt vốn.
- + Do việc đầu tư kinh doanh bất động sản trong thời gian qua đã đem lại lợi nhuận cao cho hầu hết các nhà đầu tư đã dẫn đến tình trạng nhiều công ty, ngân hàng, tập đoàn lớn tập trung đầu tư vào lĩnh vực bất động sản, thị trường bất động sản phát triển quá nóng nay thị trường lại rơi vào tình trạng đóng băng, thị trường đầu ra không có, hàng tồn kho tăng cao sẽ dễ dẫn doanh nghiệp đến rủi ro thiếu vốn để phục vụ hoạt động sản xuất kinh doanh hoặc thanh toán các khoản nợ đến hạn.

- Rủi ro khác:

Các rủi ro khác như thiên tai, dịch họa, hoả hoạn .v.v... là những rủi ro bất khả kháng, nếu xảy ra sẽ gây thiệt hại cho tài sản, con người và tình hình hoạt động chung của Công ty.

II- TÌNH HÌNH HOẠT ĐỘNG TRONG NĂM 2017:

1. Tình hình hoạt động sản xuất kinh doanh:

- Kết quả hoạt động sản xuất kinh doanh trong năm 2017:

+ Tổng doanh thu năm 2017 là: **1.382.042.300.169** đồng

+ Tổng thu nhập sau thuế: **190.686.453.124** đồng.

+ Lãi cơ bản trên cổ phiếu là: **3.494** đồng.

- Tình hình thực hiện so với kế hoạch:

(ĐVT: ngàn đồng)

STT	CHỈ TIÊU	Thực hiện năm 2016	Kế hoạch năm 2017	Thực hiện năm 2017	Mức tăng(+), giảm (-) thực hiện 2017 so với thực hiện năm 2016		% Thực hiện so với kế hoạch 2017
					Số tiền	%	
1	Doanh thu & các thu nhập khác	646,574,225	913,350,000	1,410,992,582	764,418,358	118.23%	154.49%
-	Doanh thu thuần	429,248,777	873,100,000	1,382,042,300	952,793,523	221.97%	158.29%
-	Doanh thu HĐ tài chính	343,493	5,250,000	5,049,944	4,706,451	1370.17%	96.19%
-	Thu nhập khác	216,981,954	35,000,000	23,900,338	-193,081,616	-88.99%	68.29%
2	Tổng chi phí	537,566,007	700,755,882	1,168,560,159	630,994,151	117.38%	166.76%
-	Giá vốn hàng bán	347,868,233	611,505,882	1,107,996,409	760,128,176	218.51%	181.19%
-	Chi phí tài chính	11,434,917	12,750,000	19,108,688	7,673,772	67.11%	149.87%
-	Chi phí bán hàng	889,683	10,000,000	4,820,763	3,931,081	441.85%	48.21%
-	Chi phí quản lý	33,604,638	33,000,000	31,858,873	-1,745,765	-5.20%	96.54%
-	Chi phí khác	143,768,537	33,500,000	4,775,425	-138,993,112	-96.68%	14.25%
3	Lợi nhuận trước thuế	109,008,218	212,594,118	242,432,424	133,424,206	122.40%	114.04%
4	Thuế TNDN	28,162,505	42,518,824	51,745,971	23,583,466	83.74%	121.70%
5	Lợi nhuận sau thuế	80,845,713	170,075,294	190,686,453	109,840,740	135.86%	112.12%

Năm 2017, Công ty đã hoàn tất chuyển nhượng khối 3,4,6 cho Công ty An Gia Phú Thịnh và ghi nhận doanh thu cho dự án chung cư Hoàng Quốc Việt. Việc Công ty nỗ lực hoàn tất các thủ tục pháp lý chuyển nhượng 03 khối chung cư của dự án La Casa đã góp phần giúp Công ty hoàn thành vượt kế hoạch lợi nhuận đã được Đại hội đồng cổ đông thường niên năm 2017 đã đề ra (đạt 112,12% so với kế hoạch)..

2. Tổ chức và nhân sự:

- Danh sách Ban điều hành

STT	Tên	Năm sinh	Số CMND	Chức danh
I Hội đồng quản trị				
1	Võ Anh Tuấn	01/01/1959	023501432	Chủ tịch HĐQT (thôi nhiệm từ ngày 22/01/2018) và trở thành Thành Viên HĐQT
2	Trương Thành Nhân	11/07/1981	025203574	Chủ tịch HĐQT (bổ nhiệm từ ngày 22/01/2018))
3	Vũ Ngọc Nam	02/09/1975	025666888	Thành viên HĐQT
4	Trần Thu Oanh	01/11/1973	024686225	Thành viên HĐQT
5	Võ Nguyễn Như Nguyễn	08/06/1988	381329020	Thành viên HĐQT
6	Đặng Thanh Huyền	20/05/1980	273041608	Thành viên HĐQT (Bổ nhiệm ngày 28/03/2018)
II Ban Tổng Giám đốc				
1	Trương Thành Nhân	11/07/1981	025203574	Tổng Giám đốc (thôi nhiệm từ ngày 22/01/2018)
2	Đặng Thanh Huyền	20/05/1980	273041608	Tổng Giám đốc (Bổ nhiệm từ ngày 22/01/2018)
2	Trần Thu Oanh	01/11/1973	024686225	Phó Tổng Giám đốc
III Ban Kiểm soát				
1	Hoàng Thị Thu Thủy	15/02/1972	024404914	Trưởng Ban kiểm soát
2	Trần Thanh Phương Trang	16/01/1982	321056362	Thành viên Ban kiểm soát
3	Trần Như Sương	16/05/1978	026089614	Thành viên Ban kiểm soát
IV Giám đốc tài chính				
1	Vũ Ngọc Nam	02/09/1975	271192006	Giám đốc tài chính
IV Kế toán trưởng				
1	Lê Thị Hồng Phượng	14/10/1974	024776756	Kế toán trưởng

LÝ LỊCH VÀ TỶ LỆ SỞ HỮU CỔ PHẦN CÔNG TY CỦA CÁC THÀNH VIÊN HỘI ĐỒNG QUẢN TRỊ:

a. Ông VÕ ANH TUẤN

- + Giới tính: Nam.
 - + Số CMND: 023501432 ngày cấp: 06/04/2015 Nơi cấp: CA. TP.HCM
 - + Ngày tháng năm sinh: 01/01/1959.
 - + Nơi sinh: Cà Mau.
 - + Quốc tịch: Việt Nam.
 - + Dân tộc: Kinh.
 - + Quê quán: Cà Mau.
 - + Địa chỉ thường trú: A15 Hoàng Quốc Việt, phường Phú Thuận, Q 7 TP.HCM.
 - + Điện thoại liên lạc: 0903 830 144
 - + Trình độ học vấn: Đại học
 - + Trình độ chuyên môn: Cử nhân Kinh tế chuyên ngành Tài chính Kế toán
 - + Quá trình công tác:
 - 1996 - 1998: Phó Giám đốc Công ty TNHH Thành Danh.
 - 1999 - 2003: Phó Chủ tịch HĐQT kiêm Giám đốc Công ty TNHH Vạn Phát Hưng.
 - 2004 – Tháng 10/2006: Chủ tịch HĐQT Công ty TNHH Vạn Phát Hưng.
 - 10/2006 – 21/01/2018: Chủ tịch HĐQT Công ty Cổ phần Vạn Phát Hưng.
 - 22/01/2018 đến nay : Thành viên HĐQT Công ty Cổ phần Vạn Phát Hưng.
 - + Chức vụ hiện tại ở Công ty: Chủ tịch Hội đồng Đầu Tư.
 - + Số cổ phần nắm giữ đến 31/12/2017: 6.652.595 cổ phần
- Trong đó: + Sở hữu cá nhân: 6.652.595 cổ phần
+ Đại diện sở hữu: 0 cổ phần
- + Những người có liên quan nắm giữ cổ phiếu đến 31/12/2017:

STT	Họ và tên	Quan hệ với người khai	Số cổ phần nắm giữ
1	Phan Tiết Hồng Minh	Vợ	4.514.856
2	Võ Nguyễn Như Nguyễn	Con	3.313.177
3	Võ Phan Khôi Nguyên	Con	3.312.000
4	Võ Phan Hồng Ngọc	Con	3.312.000

- Hành vi vi phạm pháp luật: không

b. Ông TRƯƠNG THÀNH NHÂN

- + Giới tính: Nam.
- + Số CMND : 025203574 Ngày cấp: 04/01/2010 Nơi cấp: CA. TPHCM.
- + Ngày tháng năm sinh: 11/07/1981.
- + Nơi sinh: Cà Mau.
- + Quốc tịch: Việt Nam.
- + Dân tộc: Kinh.
- + Quê quán: Cà Mau.
- + Địa chỉ thường trú: 1-19-2 tầng 19 block 1, khu căn hộ Phú Mỹ - Tổ 5 – Khu phố 1, phường Phú Mỹ, Quận 7, TP.HCM
- + Điện thoại liên lạc: 0988 202 686.
- + Trình độ học vấn: Đại học
- + Trình độ chuyên môn: Cử nhân Kinh tế ngành Tài chính - Tiền tệ - Tín dụng;
Thạc sĩ Tài chính – Ngân hàng.
- + Quá trình công tác:
 - 2002 - 2004: Trưởng nhóm bán hàng Công ty Cổ phần Dược Cà Mau.
 - 01/04/2005 - 14/10/2005: Trợ lý Chủ tịch Hội đồng thành viên Công ty TNHH Vạn Phát Hưng.
 - 15/10/2005 - 31/12/2006: Giám đốc xây dựng Công ty TNHH Vạn Phát Hưng.
 - 01/01/2007 - 07/01/2007: Phó Tổng Giám đốc Đầu tư – Xây dựng Công ty Cổ phần Vạn Phát Hưng.
 - 08/01/2007 - 30/04/2007: Phó Tổng Giám đốc Kinh doanh – Đầu tư – Tài chính Công ty Cổ phần Vạn Phát Hưng.
 - 01/05/2007 - 22/10/2007: Phó Tổng Giám đốc Kinh doanh – Đầu tư Công ty Cổ phần Vạn Phát Hưng.
 - 18/10/2008 đến nay : Thành viên HĐQT Công ty CP Vạn Phát Hưng
 - 22/10/2007 đến 21/01/2018: Tổng Giám đốc Công ty Cổ phần Vạn Phát Hưng.
 - 22/01/2018 đến nay : Chủ Tịch HĐQT Công ty Cổ Phần Vạn Phát Hưng
- + Chức vụ hiện tại ở Công ty: Chủ Tịch HĐQT Công ty Cổ Phần Vạn Phát Hưng
- + Số cổ phần nắm giữ đến 31/12/2017: 295.128 cổ phần

Trong đó: + Sở hữu cá nhân: 295.128 cổ phần
+ Đại diện sở hữu: 0 cổ phiếu.

+ Những người có liên quan nắm giữ cổ phiếu đến 31/12/2017: không có

- Hành vi vi phạm pháp luật: không

c. Ông VŨ NGỌC NAM

- + Giới tính: Nam
- + Số CMND: 025666888 Ngày cấp: 02/07/2012 Nơi cấp: CA TP HCM
- + Ngày tháng năm sinh: 02/09/1975
- + Nơi sinh: Nam Định
- + Quốc tịch: Việt Nam
- + Dân tộc: Kinh
- + Quê quán: Nam Định
- + Địa chỉ thường trú: 13/2 Đường 13, Khu Phố 2, P. Linh Chiểu, Q Thủ Đức
- + Số điện thoại liên lạc: 0903 699 118
- + Trình độ học vấn: Đại học
- + Trình độ chuyên môn: Cử nhân Kinh tế, chuyên ngành Tài chính – Kế toán
- + Quá trình công tác:
 - 1998 – 2000 : Công ty Minh Hiệp – Kế toán trưởng
 - 2000 – 2002 : Công ty TNHH G & D – Kế toán trưởng
 - 2002 – 2005 : Công ty Quốc Minh – Giám đốc Tài chính
 - Từ 2005 đến 03/2010: Công ty Cổ phần Vạn Phát Hưng – Kế toán trưởng
 - 04/2010 – 08/2010 : Công ty Cổ phần Vạn Phát Hưng – Kế toán trưởng kiêm Thành viên HĐQT.
 - 09/2010 đến nay : Công ty Cổ phần Vạn Phát Hưng - Giám đốc Tài chính kiêm Thành viên HĐQT.
- + Chức vụ công tác hiện nay ở Công ty: Thành viên HĐQT kiêm Giám đốc Tài chính
- + Số cổ phần nắm giữ đến 31/12/2017: 131.359 cổ phần

Trong đó: + Sở hữu cá nhân: 131.359 cổ phần
+ Đại diện sở hữu: 0 cổ phần

+ Số cổ phần nắm giữ đến 31/12/2017 của người có liên quan: không có

+ Hành vi vi phạm pháp luật: không có.

d. Ông VÕ NGUYỄN NHƯ NGUYỄN

- + Giới tính: Nam
 - + Số CMND: 096088000081 Ngày cấp: 27/02/2017 Nơi cấp: Cục trưởng cục cảnh sát ĐKQL cư trú & DLQG về dân cư
 - + Ngày tháng năm sinh: 18/06/1988 Nơi sinh: Cà Mau
 - + Quốc tịch: Việt Nam
 - + Dân tộc: Kinh
 - + Quê quán: Cà Mau
 - + Địa chỉ thường trú: A15 Hoàng Quốc Việt, P.Phú Thuận, Quận 7, TP.HCM.
 - + Số điện thoại liên lạc: 0983400600
 - + Trình độ học vấn: Đại học
 - + Trình độ chuyên môn: Cử nhân Tài Chính
 - + Quá trình công tác:
 - Tốt nghiệp trường Đại học California State , Northridge , USA tháng 05/2014.
 - Từ tháng 7/2014 đến tháng 01/2015 là nhân viên kiểm định sản phẩm ở Công ty J.D Power and Associates , Westlake Village,USA.
 - Từ tháng 02/2015 đến nay : Thành viên HĐQT Công ty Cổ Phần Vạn Phát Hưng
 - + Chức vụ công tác hiện nay ở Công ty: Thành viên HĐQT
 - + Số cổ phần nắm giữ đến 31/12/2017: 3.313.177 cổ phần
- Trong đó:* + *Sở hữu cá nhân: 3.313.177 cổ phần*
 + *Đại diện sở hữu: 0 cổ phần*
- + Số cổ phần nắm giữ đến 31/12/2017 của người có liên quan:

STT	Họ và tên	Quan hệ với người khai	Số cổ phần nắm giữ
1	Võ Anh Tuấn	Cha – Thành viên HĐQT	6.652.595
2	Võ Phan Khôi Nguyên	Em	3.312.000
3	Võ Phan Hồng Ngọc	Em	3.312.000

e. Bà TRẦN THU OANH

- + Giới tính: Nữ
- + Số CMND: 024686225 Ngày cấp: 11/01/2007 Nơi cấp: CA. Tp.HCM
- + Ngày, tháng, năm sinh: 01/11/1973 Nơi Sinh : An Giang
- + Quốc tịch: Việt Nam
- + Dân tộc: Kinh
- + Quê quán: An Giang
- + Địa chỉ thường trú: 21/8/95 Lê Công Phép, P.An Lạc, Q.Bình Tân, TP.HCM
- + Số điện thoại liên lạc: 0903 840 470
- + Trình độ học vấn: Đại học
- + Trình độ chuyên môn: Cử nhân Quản Trị Kinh Doanh
- + Quá trình công tác:
 - 09/1995 – 04/1996: Trưởng phòng HC-NS Công ty TNHH Sin Ta
 - 4/1996 – 2/2003: Giám đốc Công ty TNHH MỸ QUAN
 - 3/2003 – 12/2005: Trợ lý Giám đốc Công ty Art De Chine
 - 1/2006 – 3/2006: Thư ký Giám Đốc nghiên cứu & Phát triển Cty TNHH Vạn Phát Hưng
 - 4/2006 – 07/2010: Thư ký Chủ tịch HĐQT Công ty CP Vạn Phát Hưng
 - 07/2010 đến nay: Phó Tổng Giám Đốc Công ty CP Vạn Phát Hưng
 - Từ 30/3/2011 đến nay: Thành viên HĐQT Công ty CP Vạn Phát Hưng
- + Chức vụ công tác hiện nay ở Công ty: Thành viên HĐQT kiêm Phó Tổng giám đốc
- + Số cổ phần nắm giữ đến 31/12/2017: 30.992 cổ phần
*Trong đó: Sở hữu cá nhân: 30.992 cổ phần
Đại diện sở hữu: 0 cổ phần*
- + Số cổ phần nắm giữ đến 31/12/2017 của người có liên quan:

STT	Họ và tên	Quan hệ với người khai	Số cổ phần nắm giữ
1	Trần Thu Nguyệt	Chị	3
2	Trần Thu Hồng	Em	9

- Hành vi vi phạm pháp luật: Không

f. Bà ĐẶNG THANH HUYỀN

- + Giới tính: Nữ
- + Số CMND: 273041608 Ngày cấp : 05/05/2008 Nơi cấp: CA.BRVT
- + Ngày, tháng, năm sinh: 20/05/1980 Nơi Sinh : Hải Dương
- + Quốc tịch: Việt Nam
- + Dân tộc: Kinh
- + Quê quán: Hải Dương
- + Địa chỉ thường trú: 63 Lưu Chí Hiếu, Phường Rạch Dừa, Vũng Tàu
- + Số điện thoại liên lạc: 0918747565
- + Trình độ học vấn: Đại học
- + Trình độ chuyên môn: Cử nhân kinh tế đối ngoại
- + Quá trình công tác:
 - 2002 – 2003 : Trợ lý TGD Công ty Nguyễn Hoàng
 - 2003 – 2007 : Giám đốc Marketing Công ty Nguyễn Hoàng
 - 2007 – 2008 : Trợ lý TGD Công ty Thành Thành Công
 - 2008 – 2010 : Giám đốc Công ty cổ phần Thế Giới Thực
 - 2010 – 2017 : Giám đốc Công ty TNHH MTV Quảng cáo Thế Giới Thực
 - Tháng 8/2017 – Tháng 01/2018: Phó TGD Công ty Cổ phần Vạn Phát Hưng
 - Tháng 01/2018 – nay : Tổng Giám đốc Công ty Cổ phần Vạn Phát Hưng
- + Chức vụ hiện tại ở Công ty: Tổng Giám đốc kiêm người đại diện pháp luật kiêm Thành viên HĐQT Công ty CP Vạn Phát Hưng
- + Số cổ phần nắm giữ đến 31/12/2017: 0 cổ phần
*Trong đó: Sở hữu cá nhân: 0 cổ phần
Đại diện sở hữu: 0 cổ phần*
- + Số cổ phần nắm giữ đến 31/12/2017 của người có liên quan: không
- + Hành vi vi phạm pháp luật: Không

LÝ LỊCH VÀ TỶ LỆ SỞ HỮU CỔ PHẦN CÔNG TY CỦA BAN TỔNG GIÁM ĐỐC

a. Bà ĐẶNG THANH HUYỀN

Chức vụ hiện tại: Tổng Giám đốc Công ty Cổ phần Vạn Phát Hưng.

Lý lịch trình bày tại phần f trong danh sách HĐQT ở trên.

b. Bà TRẦN THU OANH

Chức vụ hiện tại: Phó Tổng Giám đốc Công ty Cổ phần Vạn Phát Hưng.

Lý lịch trình bày tại phần e trong danh sách HĐQT ở trên.

LÝ LỊCH VÀ TỶ LỆ SỞ HỮU CỔ PHẦN CÔNG TY CỦA BAN KIỂM SOÁT

a. Bà HOÀNG THỊ THU THỦY

- + Giới tính: Nữ
- + Số CMND: 024404914 Ngày cấp: 14/02/2006 Nơi cấp: CA TP.HCM.
- + Ngày tháng năm sinh: 15/02/1972.
- + Nơi sinh: Bình Định
- + Quốc tịch: Việt Nam.
- + Dân tộc: Kinh.
- + Quê quán: Bình Định.
- + Địa chỉ thường trú: 45/6 Đường 10, Phường Bình Trưng Tây, Q.2, TP.HCM.
- + Điện thoại liên lạc: 0903 002 777
- + Trình độ học vấn: Đại học
- + Trình độ chuyên môn: Cử nhân Kế toán – Kiểm toán.
- + Quá trình công tác:
 - 1997 - 1999: Kế toán Công ty Xuất Nhập khẩu Công Nghệ Mới thuộc Bộ Khoa học Công nghệ môi trường.
 - 2000 - 2001: Kế toán Công ty TNHH Thương mại – Sản xuất Tiến Phong.
 - Từ 02/02/2001 – 01/04/2004: Kế Toán Công Ty TNHH Vạn Phát Hưng.
 - Từ 01/04/2004 – 01/03/2006: Phó Phòng Kế Toán Cty TNHH Vạn Phát Hưng
 - Từ 01/03/2006 – 08/01/2007: Phó Tổng Giám đốc Công ty CP Vạn Phát Hưng.
 - Từ 08/01/2007- đến nay: Trưởng Ban Kiểm Soát nội bộ Cty CP Vạn Phát Hưng.
- + Chức vụ hiện tại ở Công ty: Trưởng Ban Kiểm soát nội bộ từ 18/10/2008 đến nay kiêm nhiệm Trưởng ban Kiểm soát Công ty Cổ phần Vạn Phát Hưng.
- + Số cổ phần nắm giữ đến 31/12/2017: 11 cổ phần

Trong đó: Sở hữu cá nhân: 11 cổ phần

Đại diện sở hữu: 0 cổ phần

- + Những người có liên quan nắm giữ cổ phần đến 31/12/2017: không
- + Hành vi vi phạm pháp luật: Không

b. Bà TRẦN THANH PHƯƠNG TRANG

- + Giới tính: Nữ
- + Số CMND: 321056362 Ngày cấp: 30/08/2012 Nơi cấp: CA. Bến Tre.
- + Ngày tháng năm sinh: 16/01/1982.
- + Nơi sinh: Bến Tre.
- + Quốc tịch: Việt Nam.
- + Dân tộc: Kinh.
- + Quê quán: Bến Tre.
- + Địa chỉ thường trú: Ấp 2, Lương Hòa, Giồng Trôm, Bến Tre.
- + Điện thoại liên lạc: 0986 687 637.
- + Trình độ học vấn: Đại học
- + Trình độ chuyên môn: Cử nhân kinh tế chuyên ngành Kế toán – Kiểm toán
- + Quá trình công tác:
 - 05/2003 - 07/2004: Kế toán Công ty TNHH Quang Thuận.
 - 08/2004 - 05/2006: Kế toán Công ty TNHH Vạn Phát Hưng.
 - 06/2006 – 6/2012: Nhân viên Kiểm soát nội bộ Công ty Cổ phần Vạn Phát Hưng.
 - 07/2012- đến nay : Kế toán trưởng Công ty CP XD Thuận Hưng
- + Chức vụ hiện tại ở Công ty: Thành viên Ban Kiểm soát Công ty CP Vạn Phát Hưng.
- + Số cổ phiếu nắm giữ đến 31/12/2017: không.
- + Những người có liên quan nắm giữ cổ phần đến 31/12/2017: không
- + Hành vi vi phạm pháp luật: Không

c. TRẦN NHƯ SƯƠNG

- + Giới tính: Nữ
- + Số CMND : 026089814 Ngày cấp:10/09/2015 Nơi cấp: CA. TPHCM.
- + Ngày tháng năm sinh : 16/05/1978
- + Nơi sinh : TP.HCM
- + Quốc tịch : Việt Nam

- + Dân tộc : Kinh
- + Quê quán : Long An
- + Địa chỉ thường trú : 401/18 khu phố 7 đường Huỳnh Tấn Phát thị trấn Nhà Bè, Tp.HCM
- + Điện thoại liên lạc : 0917 160 578
- + Trình độ học vấn : Đại học
- + Trình độ chuyên môn : Cử nhân kinh tế chuyên ngành Kế toán
- + Quá trình công tác:
 - + 2002 –2004 : Kế toán tiền lương Công ty Cổ phần May Nhà Bè
 - + 2004 – đến nay : Phòng dịch vụ khách hàng Cty CP Vạn Phát Hưng
 - + Chức vụ hiện tại ở Công ty: Trưởng phòng DVKH Cty CP Vạn Phát Hưng.
 - + Số cổ phiếu nắm giữ đến 31/12/2017: Không
 - + Những người có liên quan nắm giữ cổ phần đến 31/12/2017: không
 - + Hành vi vi phạm pháp luật: Không.

LÝ LỊCH VÀ TỶ LỆ SỞ HỮU CỔ PHẦN CÔNG TY CỦA KẾ TOÁN TRƯỞNG

Bà Lê Thị Hồng Phượng

- + Giới tính: Nữ
- + Số CMND: 024776756 Ngày cấp: 12/06/2007 Nơi cấp: CA. TP. HCM
- + Ngày tháng năm sinh: 14/10/1974 Nơi sinh: Tiền Giang
- + Quốc tịch: Việt Nam
- + Dân tộc: Kinh
- + Quê quán: Quảng Ngãi
- + Địa chỉ thường trú: 870/29 Lạc Long Quân, P.8, Q. Tân Bình, TP. HCM
- + Số điện thoại liên lạc: 0909 758 958
- + Trình độ học vấn: Đại học
- + Trình độ chuyên môn: Cử nhân Quản trị kinh doanh, ngành Quản trị Tài chính
- + Quá trình công tác:
 - 2000 – 2002: Kế toán trưởng Công ty TNHH Dược Phẩm Phước Thịnh
 - 2003 – tháng 12/2005: Kế toán tổng hợp Công ty TNHH Hưng Đạt

- 01/2006 đến 2007: Kế toán tổng hợp Công ty Cổ phần Vạn Phát Hưng
- 2008 đến 31/08/2010: Phó phòng kế toán Công ty Cổ phần Vạn Phát Hưng
- 01/09/2010 đến nay: Kế toán trưởng Công ty Cổ phần Vạn Phát Hưng

+ Chức vụ công tác hiện nay ở Công ty: Kế toán trưởng

+ Số cổ phần nắm giữ đến 31/12/2017: không.

+ Những người có liên quan nắm giữ cổ phần đến 31/12/2017: không

+ Hành vi vi phạm pháp luật: không có.

- **Những thay đổi trong Ban điều hành trong năm:** không có

- **Số lượng cán bộ, nhân viên và chính sách đối với người lao động:**

Số lượng nhân viên đến 31/12/2017: 57 nhân viên

CÁC CHÍNH SÁCH ĐỐI VỚI NGƯỜI LAO ĐỘNG:

a. Chế độ làm việc

Thời gian làm việc:

- Buổi sáng: từ 8 giờ đến 12 giờ.
- Buổi chiều: từ 13 giờ 30 đến 17 giờ.
- Ngày nghỉ hàng tuần: chiều thứ bảy và chủ nhật.
- Thời gian làm việc hàng ngày được giảm 1 giờ cho phụ nữ nuôi con dưới 12 tháng tuổi, kể cả con nuôi hợp pháp, và giảm 2 giờ cho phụ nữ sinh đôi.

Nghỉ phép, nghỉ lễ, tết:

- Người lao động được nghỉ phép 12 ngày/năm. Tùy theo thời gian công tác trong năm, người lao động được hưởng số ngày phép tương ứng, mỗi tháng công tác được hưởng 1 ngày phép. Số ngày nghỉ hàng năm được tăng theo thâm niên làm việc tại cơ quan, cứ đủ 5 năm được tăng thêm 1 ngày.
- Người lao động được nghỉ lễ, tết 09 ngày theo quy định của Luật Lao động.

b. Chính sách tuyển dụng, đào tạo

Tuyển dụng:

Công ty chú trọng tuyển dụng những nhân viên phù hợp với yêu cầu của công việc. Công ty khuyến khích việc tuyển dụng nội bộ, cho phép nhân viên nộp đơn vào những vị trí mà Công ty đang có nhu cầu nếu thấy năng lực của họ phù hợp nhằm tạo điều kiện cho nhân viên có cơ hội phát triển và thăng tiến. Công ty đưa ra chính sách đào tạo phù hợp cho những nhân viên tiềm năng hoặc nâng cao hơn nữa năng lực của các nhân viên giỏi, xuất sắc.

Nhân viên được Công ty tuyển dụng trực tiếp hoặc thông qua các Công ty Tư vấn, Môi giới nhân lực, thi tuyển, nguồn nội bộ hoặc sự giới thiệu của nhân viên Công ty.

Đào tạo:

Công ty chú trọng việc đẩy mạnh các hoạt động đào tạo, bồi dưỡng, kỹ năng về nghiệp vụ chuyên môn, khuyến khích người lao động học tập nâng cao trình độ công tác và đạo đức nghề nghiệp.

Đối với nhân viên mới, Công ty có chương trình đào tạo nội bộ về nội quy lao động, An toàn lao động, quy định, chính sách của Công ty, giới thiệu về các hoạt động kinh doanh, cơ cấu tổ chức của Công ty, đào tạo kiến thức ISO và đào tạo chuyên môn để nhân viên mới mau chóng hòa nhập vào công việc. Nhân viên nghiệp vụ đều được đào tạo chuyên môn và kỹ năng chung theo yêu cầu của từng phòng ban và từng giai đoạn phát triển của Công ty.

Ngoài ra, Công ty còn có chính sách khuyến khích nhân viên tự đào tạo nâng cao trình độ bằng cách hỗ trợ kinh phí hoặc thời gian cho cán bộ công nhân viên tham gia các đợt tập huấn, các khóa học.

c. Chính sách lương, thưởng và phúc lợi

Chính sách lương:

Công ty tính và trả lương theo thời gian. Ngoài tiền lương theo hợp đồng, Công ty còn trả lương theo hiệu quả công việc và các khoản phụ cấp như phụ cấp cơm trưa, phụ cấp trách nhiệm, phụ cấp điện thoại và phụ cấp đi lại. Nếu làm việc tăng giờ, nhân viên được hưởng thêm lương tăng giờ. Tăng giờ cho ngày thường là 150% và tăng giờ cho ngày lễ, chủ nhật là 200%-300%.

Chính sách thưởng:

Công ty có chính sách thưởng tết Dương lịch, thưởng lễ 30/4, thưởng lễ 2/9, thưởng cuối năm và thưởng thành tích cá nhân cuối năm. Căn cứ tính thưởng là thâm niên làm việc, hệ số chức vụ và kết quả đánh giá công việc hàng tháng.

Bảo hiểm và phúc lợi:

Việc trích nộp bảo hiểm xã hội, bảo hiểm y tế được thực hiện đúng theo quy định của pháp luật. Công ty thực hiện các chế độ phúc lợi, các chế độ về thai sản, bảo hiểm tai nạn lao động, ... theo Luật lao động. Ngoài ra, hàng năm tùy theo tình hình kinh doanh, Công ty có thể tổ chức cho cán bộ công nhân viên đi nghỉ mát, tham quan du lịch trong và ngoài nước.

3. Tình hình đầu tư, tình hình thực hiện các dự án:

a) Các khoản đầu tư lớn:

❖ Khu Dân Cư Tân Kiểng

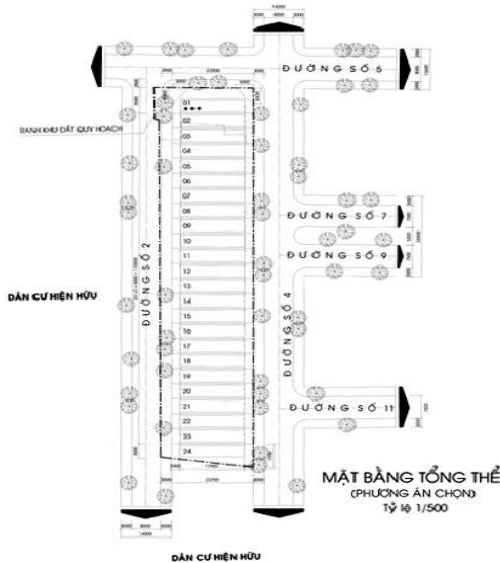


Dự án Khu dân cư Tân Kiểng là một trong những dự án đầu tiên mà Công ty Cổ phần Vạn Phát Hưng đầu tư (Tiền thân là Công ty TNHH Vạn Phát Hưng).

Vị trí: Phường Tân Kiểng quận 7 TP. Hồ Chí Minh

Năm hoàn thành: 2002

Tổng diện tích quy hoạch : 3.222.220 m². Trong đó, diện tích đất ở : 2.802.875 m², chiếm 86,89%. Dự án có tổng cộng 24 nền



Tiến độ: dự án đã hoàn tất và Công ty cổ phần Vạn Phát Hưng đã giao toàn bộ 24 quyền sử dụng đất (sổ đỏ) cho khách hàng

❖ Khu Dân Cư Phú Thuận



Vị trí: Đường Hoàng Quốc Việt Phường Phú Thuận, Quận 7, TP. HCM, cách Trung tâm Quận 1, TP.HCM 8Km về hướng Nam

Tổng diện tích: 3,3 ha, Công ty đã đầu tư thi công xây dựng hoàn thành cơ sở hạ tầng kỹ thuật cho dự án như: đường giao thông, điện, cây xanh công viên, cấp thoát nước, hệ thống phòng cháy chữa cháy ...

Tiến độ: Dự án đã hoàn thành vào tháng 8 năm 2003. Công ty đã giao toàn bộ 156 Quyền sử dụng đất (sổ đỏ) cho Khách hàng. Khu dân cư mới Phú Thuận đã và đang phát triển thành Khu dân cư có nếp sống văn minh, hiện đại.

❖ Dự án Chung cư cao cấp Phú Mỹ



Vị trí: Nằm ở góc đường Nguyễn Lương Bằng và Hoàng Quốc Việt thuộc Phường Phú Mỹ, Quận 7, giáp ranh Khu A dự án đô thị mới của Công ty Phú Mỹ Hưng

Năm hoàn thành : 2009

Tổng diện tích dự án: 12.915m²

Mật độ xây dựng: 26%

Qui mô: gồm 5 block, 482 căn hộ

+ 2 block cao 20 tầng

+ 3 block cao 25 tầng



Để kết nối dự án với các tuyến giao thông quan trọng trong khu vực, gia tăng giá trị của dự án và các khoản đầu tư của khách hàng, Công ty đã đầu tư xây dựng Cầu Ông Đội với chiều dài gần 75m, đường dẫn hai bên khoảng 260m, chiều rộng 34m, bốn làn xe cơ giới, hai làn xe thô sơ, hai làn dành cho người đi bộ. Công trình đã hoàn thành và đưa vào sử dụng tháng 07/2007.

❖ Dự án Khu dân cư Phú Mỹ:



Vị trí: nằm ở mặt tiền đường Hoàng Quốc Việt góc Nguyễn Lương Bằng thuộc Phường Phú Mỹ, Quận 7, giáp ranh Khu A dự án đô thị mới của Công ty Phú Mỹ Hưng qua rạch Ông Đội.

Quy mô: diện tích 22 ha với 226 căn biệt thự, 240 khu nhà liên kế sân vườn (tổng cộng 466 căn). Hạ tầng cơ sở được thiết kế hoàn thiện, đồng bộ. Xây dựng hạ tầng kỹ thuật theo công nghệ của Anh, hệ thống đường giao thông trải bê tông nhựa nóng, điện ngầm.

Gồm những dãy nhà biệt thự ven sông, những

dãy nhà phố liên kế có sân vườn đa dạng tạo với cảnh quan hài hòa, các khu chung cư cao cấp được đạt yêu cầu mỹ thuật và chất lượng cao. Đặc biệt khu công viên trung tâm kết hợp dãy cây xanh ven rạch Ông Đội đã tạo nên một vẻ đẹp cho khu dân cư này.



Dự án đã hoàn thành xong cơ sở hạ tầng và đã bàn giao nền năm 2005 cho khách hàng (Trong đó có 9 nền tái định cư). Khách hàng đang tiến hành xây dựng nhà (mật độ xây dựng 85%)

Hiện nay công ty đang thực hiện thi công hạ tuyến cáp ngầm dự án Phú Mỹ và đầu tư chỉnh trang thêm hạ tầng dự án Phú Mỹ, để chuẩn bị mở rộng dự án, dự kiến sẽ xin Quy hoạch bổ sung thêm 6.000m² đất ở đối với dự án này.

❖ Dự án Khu dân cư Phú Xuân



Vị trí: Đường Huỳnh Tấn Phát, Huyện Nhà Bè

Tổng diện tích: 39,2 ha

Quy mô:

- + 126 Nhà biệt thự đơn lập
- + 181 Nhà biệt thự song lập
- + 662 Nhà liên kế vườn

Mật độ xây dựng: 29,24%

Tiến độ: Đã bàn giao nền năm 2005, khách hàng đang tiến hành xây dựng nhà với mật độ xây dựng khoảng 30 %.

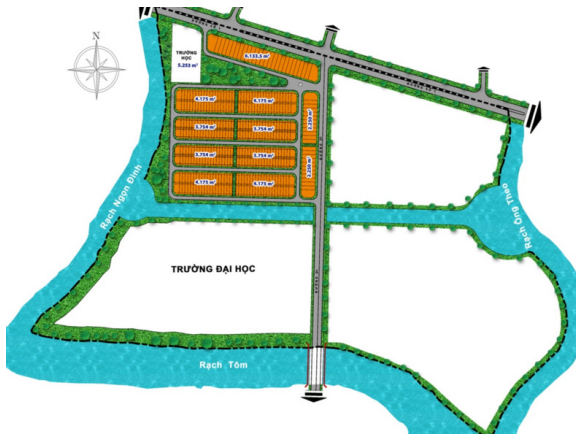


Dự án nằm trong khu vực qui hoạch đô thị vành đai nên sự kết nối của dự án với trung tâm thành phố rất gần, chỉ cách 11km đi theo đường Huỳnh Tấn Phát, hoặc sẽ gần hơn nữa nếu đi bằng đường Nguyễn Lương Bằng (15B). Một đặc điểm hết sức thuận lợi cho sự phát triển phố thị là gần hệ thống cảng biển Soài Rạp, khu công nghiệp Hiệp Phước, giáp sông Nhà Bè và nối liền các khu dân cư Phú Mỹ, Khu đô thị Phú Mỹ Hưng.

Môi trường sống được đánh giá rất cao bởi dự án được xây dựng trong khu vực rất nhiều kênh rạch, biển và chỉ cách khu sinh thái Cần Giờ hơn 20 km giúp cho người sinh sống tại đây thụ hưởng sự ưu đãi và thông thoáng tự nhiên. Cùng với những tiện ích về môi trường xanh, mát,

trong khuôn viên dự án Phú Xuân còn được xây dựng công viên cây xanh, trường học, khu vui chơi giải trí, siêu thị,... Đường vành đai nội bộ thông thoáng.

❖ Khu nhà ở Nhơn Đức:



Vị trí: Xã Nhơn Đức, Huyện Nhà Bè

Tổng diện tích: khoảng 40ha

Trong đó:

Khu Trường Đại học Sư phạm Thể dục thể thao TP. HCM: 22,62 ha

Khu Trường Đại học tài nguyên & môi trường TP. HCM: 8,08ha

Khu dân cư: 9,33ha (gồm 371 nhà liên kế)

Tiến độ dự án:

- Năm 2015, Công ty đã ký hợp đồng nhận bồi thường đối với khu đất của hai trường Trường Đại học Sư phạm Thể dục thể thao TP. HCM và Đại học tài nguyên & môi trường TP. HCM

- Năm 2017 Đang tiến hành xây dựng và hoàn chỉnh hạ tầng khu dân cư 9,33 ha



❖ Khu phức hợp La Casa:



Vị trí: Đường Hoàng Quốc Việt – Đào Trí, P. Phú Thuận, Q.7, TP.HCM

Diện tích: 61.280m²

Qui mô:

- 6 khối cao 25 - 35 tầng;

- Khu nhà liên kế: 11.929m², 66 căn;

- Khu đất y tế : 5.100 m²;

- 1 khối thương mại Dịch vụ văn phòng có nhân viên lưu trú, nhà trẻ.

Tiến độ dự án:

Năm 2015, Công ty đã hoàn thành và bàn giao Block 1A-1B và khu nền liên kế trong năm 2015

Năm 2016 chuyển nhượng Block 5 và Block 2A-2B cho Công ty TNHH đầu tư bất động sản An Gia Phú Thuận.

Năm 2017 chuyển nhượng Block 3, Block 4 và Block 6 cho Công ty TNHH đầu tư bất động sản An Gia Phú Thịnh.

❖ **Căn hộ Hoàng Quốc Việt:**

Vị trí: nằm trên đường Hoàng Quốc Việt, Phường Phú Mỹ, Quận 7. TP HCM, vị trí giao thông thuận lợi, view nhìn sông lớn thoáng mát

Qui mô dự án: diện tích 1.292,5 m2, căn hộ gồm 1 block cao 18 tầng, một sàn gồm 9 căn hộ và 2 thang máy, diện tích căn hộ từ 50 đến 71 m2

Năm khởi công: 2015

Tháng 09/2017 Đã hoàn thành và bàn giao nhà

b) Các công ty con, công ty liên kết:

STT	Tên công ty/ Dự án	Tình hình tài chính
A	ĐẦU TƯ VÀO CÔNG TY CON	
1	Công ty Cổ phần thương mại dịch vụ du lịch CTC	Trong năm, Công ty này kinh doanh có lợi nhuận sau thuế đạt 1,5 triệu đồng. Công ty đang dần nỗ lực thực hiện kế hoạch lợi nhuận khả quan hơn trong năm 2018
2	Công ty Cổ phần dịch vụ môi trường đô thị Hòa Bình	Trong năm, Công ty này kinh doanh có lãi, lợi nhuận sau thuế đạt 6,4 triệu đồng.
B	ĐẦU TƯ VÀO CÔNG TY LIÊN KẾT	
1	Công ty Cổ phần Quản lý Việt Hưng	Trong năm, Công ty này kinh doanh có lãi, lợi nhuận sau thuế đạt 46 triệu đồng, lãi lũy kế đạt 407 triệu đồng .
2	Công ty Cổ phần Bất Động Sản Nhà Bè	Tính đến 31/12/2017 Công ty Cổ phần Bất Động Sản Nhà Bè lỗ lũy kế 365 triệu đồng. Công ty Vạn Phát Hưng đã lập dự phòng khoản lỗ của khoản đầu tư này lũy kế đến 31/12/2017 là 107.863.380 đồng.
3	Công ty Cổ phần Xây dựng Thuận Hưng	Trong năm, Công ty này kinh doanh có lãi, lợi nhuận sau thuế đạt 5,65 tỷ đồng. Ngày 05/12/2017, đại hội đồng cổ đông của Công ty CP XD Thuận Hưng đã thông qua biên bản họp 01/2017/BB/ĐHĐCĐ-TH về việc chia cổ tức năm 2016 cho cổ đông theo tỷ lệ vốn góp với tổng số tiền là 10 tỷ đồng. Do đó, sau khi chia lãi cho các cổ đông lãi lũy kế của công ty Thuận Hưng còn lại 8,18 tỷ đồng.
B	CÁC KHOẢN ĐẦU TƯ KHÁC (không)	

4. Tình hình tài chính:

a) Tình hình tài chính:

ĐVT: đồng

Chỉ tiêu	Năm 2016	Năm 2017	% tăng giảm
Tổng giá trị tài sản	1.748.112.969.704	1.828.522.574.122	4,60%
Doanh thu thuần	429.248.777.496	1.382.042.300.169	221,97%
Lợi nhuận từ hoạt động kinh doanh	35.794.800.532	223.307.510.596	523,85%
Lợi nhuận khác	73.213.417.048	19.124.913.255	-73,88%
Lợi nhuận trước thuế	109.008.217.580	242.432.423.851	122,40%
Lợi nhuận sau thuế	80.845.712.879	190.686.453.124	135,86%

b) Các chỉ tiêu tài chính chủ yếu

Các chỉ tiêu	Năm 2016	Năm 2017	Ghi chú
1. Chỉ tiêu về khả năng thanh toán			
+ Hệ số thanh toán ngắn hạn: TSLĐ/Nợ ngắn hạn	1,86 lần	1,98 lần	
+ Hệ số thanh toán nhanh: (TSLĐ - Hàng tồn kho)/Nợ ngắn hạn	0,72 lần	0,97 lần	
2. Chỉ tiêu về cơ cấu vốn			
+ Hệ số Nợ/Tổng tài sản	62,7%	50,35%	
+ Hệ số Nợ/Vốn chủ sở hữu	1,68 lần	1,01 lần	
3. Chỉ tiêu về năng lực hoạt động			
+ Vòng quay hàng tồn kho:	0,344 vòng	1,259 vòng	
+ Doanh thu thuần/Tổng tài sản	24,6%	71,66%	
4. Chỉ tiêu về khả năng sinh lời			
+ Hệ số Lợi nhuận sau thuế/Doanh thu thuần	18,83%	13,80%	
+ Hệ số Lợi nhuận sau thuế/Vốn chủ sở hữu	12,40%	19,92%	
+ Hệ số Lợi nhuận sau thuế/Tổng tài sản	4,62%	9,89%	
+ Hệ số Lợi nhuận từ hoạt động kinh doanh/Doanh thu thuần	8,34%	16,16%	

Lợi nhuận sau thuế của Công ty và các chỉ tiêu về khả năng thanh toán, vòng hàng tồn kho, các chỉ tiêu về khả năng đều có sự gia tăng đáng kể. Mặt khác, cùng với việc hệ số nợ giảm đã cho thấy tình hình tài chính của công ty trong năm là rất khả quan.

5. Cơ cấu cổ đông, thay đổi vốn đầu tư của chủ sở hữu

a) Cổ phần:

Tổng số cổ phần đang lưu hành đến 31/12/2017 là 63.579.700 cổ phần, toàn bộ là số lượng cổ phần được chuyển nhượng tự do.

b) Cơ cấu cổ đông góp vốn theo Danh sách cổ đông chốt đến ngày 26/02/2018 để tổ chức Đại hội đồng cổ đông thường niên năm 2018:

STT	Đối tượng	Số lượng cổ phiếu	Tỷ lệ sở hữu (%)	Số lượng cổ đông	Cơ cấu cổ đông (*)	
					Tổ chức	Cá nhân
1	Cổ đông Nhà nước					
2	Cổ đông sáng lập/ cổ đông FDI	11.744.077	18,47%	3	0	3
	- Trong nước:	11.744.077	18,47%	3	0	3
	- Ngoài nước:		0,00%	0		
3	Cổ đông lớn	16.909.074	26,60%	4	1	3
	- Trong nước:	9.937.177	15,63%	3	0	3
	- Ngoài nước:	6.971.897	10,97%	1	1	0
4	Công đoàn Công ty			0	0	0
	- Trong nước:			0		
	- Ngoài nước:			0		
5	Cổ phiếu quỹ			0	0	0
6	Cổ phiếu sở hữu cổ phiếu ưu đãi (nếu có)			0	0	0
7	Cổ đông khác	34.926.549	54,93%	1.824	46	1.778
	- Trong nước:	33.411.202	52,55%	1.800	38	1.762
	- Ngoài nước:	1.515.347	2,38%	24	8	16
TỔNG CỘNG		63.579.700	100,00%	1.831	47	1.784
Trong đó:	- Trong nước:	55.092.456	86,65%	1.806	38	1.768
	- Ngoài nước:	8.487.244	13,35%	25	9	16

c) Tình hình thay đổi vốn đầu tư của chủ sở hữu:

Trong năm 2017, theo nghị quyết 05/2017/NQ-VPH ngày 18/07/2017, Công ty đã có 1 đợt phát hành chào bán cổ phần cho cổ đông hiện hữu với tỷ lệ phát hành 5:1 tương ứng với tổng số cổ phần phát hành là 10.596.616 cổ phần và tổng mệnh giá phát hành là 105.966.160.000 đồng. Công ty đã hoàn tất các thủ tục để tăng vốn điều lệ tương ứng với số vốn điều lệ mới sau phát hành là 635.797.000.000 đồng.

Hiện nay, công ty đang hoàn tất các thủ tục cho đợt phát hành cổ phiếu chia cổ tức từ lợi nhuận chưa phân phối năm 2016 là 15% và phát hành cổ phiếu thưởng 4% từ nguồn vốn chủ sở hữu cho cổ đông hiện hữu với tổng số lượng cổ phần phát hành đợt này là 12.079.022 cổ phần tương ứng số vốn tăng là 120.790.220.000 đồng và vốn điều lệ mới của Công ty là 756.587.220.000 đồng.

d) Giao dịch cổ phiếu quỹ: không có

e) Các chứng khoán khác: không có

III. Báo cáo và đánh giá của Ban Giám đốc:

1. Đánh giá báo cáo kết quả hoạt động sản xuất kinh doanh:

Năm 2017 là một năm thị trường bất động sản phục hồi và tăng trưởng; thị trường đất nền vẫn là kênh hấp dẫn nhất đối với nhà đầu tư, nhất là thị trường đất nền có diện tích nhỏ ở các quận tiếp giáp với trung tâm, thị trường này có mức độ tăng giá trung bình từ 30% đến trên 50% trong năm vừa qua. Đối với thị trường căn hộ, thanh khoản cũng tập trung nhiều ở phân khúc sản phẩm có diện tích vừa và nhỏ với giá cả trung bình khá hoặc các sản phẩm có vị trí đẹp gần trung tâm thành phố. Chính sách tiền tệ vẫn chưa nói rộng đối với lĩnh vực bất động sản.

Bằng sự đoàn kết và nỗ lực của của Ban điều hành, sự chỉ đạo kịp thời của Hội đồng Quản trị, và sự đồng lòng giữa các phòng ban/bộ phận, Công ty đã đạt được một số kết quả kinh doanh khả quan.

2. Tình hình tài chính:

a) Tình hình tài sản:

(ĐVT: đồng)

Chỉ tiêu	Số tại ngày 31/12/2017	Số tại ngày 31/12/2016	Tăng (+), giảm (-)	
			Giá trị	Tỷ lệ
A. Tài sản ngắn hạn	1.564.047.880.915	1.564.987.370.482	-939.489.567	-0,06%
I. Tiền và các khoản tương đương tiền	74.720.160.226	61.345.666.844	13.374.493.382	21,80%
II. Các khoản đầu tư tài chính ngắn hạn	131.753.500	131.753.500	0	0,00%
III. Các khoản phải thu ngắn hạn	679.826.884.058	540.547.236.764	139.279.647.294	25,77%
IV. Hàng tồn kho	799.157.038.378	960.466.818.033	161.309.779.655	-16,79%
V. Tài sản ngắn hạn khác	10.212.044.753	2.495.895.341	7.716.149.412	309,15%
B. Tài sản dài hạn	364.474.693.207	183.125.599.222	181.349.093.985	99,03%
I. Các khoản phải thu dài hạn	58.032.104	50.053.032.104	-49.995.000.000	-99,88%
II. Tài sản cố định	17.658.420.032	19.625.154.778	-1.966.734.746	-10,02%
III. Bất động sản đầu tư	5.851.869.793	6.546.407.917	-694.538.124	-10,61%
IV. Tài sản dở dang dài hạn	83.242.533.133	74.800.900.000	8.441.633.133	11,29%
V. Đầu tư tài chính dài hạn	26.939.889.777	14.592.136.620	12.347.753.157	84,62%
VI. Tài sản dài hạn khác	230.723.948.368	17.507.967.803	213.215.980.565	1217,82%
Tổng cộng tài sản	1.928.522.574.122	1.748.112.969.704	180.409.604.418	10,32%

Trong năm, chỉ tiêu tài sản dài hạn đã có sự gia tăng đáng kể (tăng 99,03%) chủ yếu là sự gia tăng của khoản lợi thế thương mại đến từ việc mua 2 công ty con chi tiết như sau:

	<i>Công ty Cổ phần Dịch vụ Môi trường Đô thị Hoà Bình</i>	<i>Công ty Cổ phần Thương mại Dịch vụ Du lịch C.T.C</i>	<i>Cộng (VND)</i>
Vốn đầu tư vào Công ty con	144.640.000.000	114.254.208.000	258.894.208.000
Giá trị hợp lý tại ngày mua	20.312.807.958	18.922.315.779	39.235.123.737
Vốn đầu tư của chủ sở hữu	19.800.000.000	24.206.490.000	44.006.490.000
Lợi nhuận sau thuế chưa phân phối	512.807.958	(5.284.174.221)	(4.771.366.263)
Lợi thế thương mại	124.327.192.042	95.331.892.221	219.659.084.263

Công ty Cổ phần Dịch vụ Môi trường Đô thị Hoà Bình là công ty hoạt động chính trong lĩnh vực xử lý chất thải, sản xuất phân bón hữu cơ và kinh doanh dịch vụ và xây dựng nghĩa trang. Ngoài việc được nhà nước giao đất khu đất khoảng 1,8ha để xây dựng nhà máy xử lý chất thải hầm cầu, Công ty hiện nay đã được Ủy Ban Nhân dân TP Hồ Chí Minh giao quỹ đất 155.635m² đất thuộc xã Đa Phước Huyện Bình Chánh TP Hồ Chí Minh và phê duyệt đồ án quy hoạch 1/500 để đầu tư xây dựng và kinh doanh công viên nghĩa trang Hòa Bình. Đây là một lĩnh vực hoạt động mới mẻ và có nhiều tiềm năng trong tương lai.

Công ty Cổ phần Thương mại Dịch vụ Du lịch C.T.C là công ty hoạt động với lĩnh vực chính là kinh doanh bất động sản với quỹ đất 24.209m² đất ở mặt tiền đường Trường Lưu Phường Long Trường Quận 9, TP Hồ Chí Minh. Dự án đã cơ bản hoàn thành xong hạ tầng và đang chuẩn bị cho công tác bán hàng dự kiến trong tháng 6/2018.

b) Tình hình nợ phải trả:

- Tình hình nợ hiện tại, biến động lớn về các khoản nợ trong năm 2017:

(ĐVT: đồng)

Chỉ tiêu	Số cuối năm	Số đầu năm
a) Vay ngắn hạn	125.574.452.363	149.151.377.963
- Vay Ngân Hàng	0	26.550.000.000
+ Ngân hàng No & PTNT- CN Thành Đô		26.550.000.000
- Vay cá nhân. công ty khác	125.574.452.363	122.601.377.963
b) Nợ dài hạn đến hạn trả	164.929.000.000	203.489.030.739
- Ngân hàng No & PTNT- CN Chợ Lớn	164.929.000.000	145.983.970.434
- Ngân hàng No & PTNT- CN Nam Sài Gòn		56.450.000.001
- Ngân hàng No & PTNT- CN Thành Đô		1.055.060.304
c) Vay dài hạn	181.954.165.933	253.911.983.477
- Ngân hàng No & PTNT- CN Chợ Lớn	181.954.165.933	250.893.165.933
- Ngân hàng No & PTNT- CN Thành Đô		3.018.817.544
d) Nợ dài hạn		
Cộng	472.457.618.296	606.552.392.179

Trong năm, Công ty đã thực hiện trả một phần vay và nợ phải trả đến hạn tại Ngân hàng Nông nghiệp & PTNT Chi nhánh Chợ Lớn và thực hiện tất toán các khoản vay từ Ngân hàng Nông nghiệp & PTNT Chi nhánh Thành Đô và Ngân hàng Nông nghiệp & PTNT Chi nhánh Nam Sài Gòn, góp phần làm giảm hệ số nợ của Công ty.

3. Những cải tiến về cơ cấu tổ chức, chính sách quản lý: không

4. Kế hoạch phát triển trong tương lai:

4.1. Kế hoạch kinh doanh:

Năm 2018, tình hình thị trường đang có xu hướng thuận lợi, nhu cầu, tính thanh khoản và giá bán tương đối tốt. Do vậy, Công ty dự kiến tập trung triển khai bán các sản phẩm dự án chính với giá bán và doanh số ước tính như sau:

ST T	Tên D.A	Diện tích bán (m ²)	Đơn giá (ngàn đồng/m ²)	Doanh số chưa VAT (ngàn đồng/m ²)	Ghi chú
1	Bán căn hộ và phần TM La Casa Block1A& 1B	1.185	20,000	23,700,000	
2	Bán căn hộ Chung cư Hoàng Quốc Việt	290	25,400	7,366,000	
3	Bán Đất nền dự án Nhơn Đức	34,000	16,500	561,000,000	
4	Bán Đất nền dự án hạ đường điện Phú Mỹ	3,500	55,000	192,500,000	
5	Bán Đất nền dự án CTC, Quận 9 của Công ty con	8,000	15,000	120,000,000	
	Tổng cộng			904,566,000	

Nguồn: Tài liệu ĐHCĐ thường niên công ty CP Vạn Phát Hưng năm 2018

Tổng doanh số bán trong năm 2018 dự kiến sẽ đạt khoảng 904,57 tỷ đồng.

4.2 Kế hoạch đầu tư và phát hành:

- Tiếp tục đầu tư vào dự án Nhơn Đức mở rộng. Dự kiến sẽ tách dự án này thành một Công ty con trực thuộc Vạn Phát Hưng để thuận lợi cho công tác huy động vốn, triển khai đầu tư và kinh doanh cho dự án ;
- Tiếp tục hoàn tất điều chỉnh dự án Phú Mỹ (hạ đường điện Phú Mỹ);
- Tiếp tục thực hiện kế hoạch đầu tư và làm dự án BT tại TP.HCM;
- Nghiên cứu đầu tư một phần ra nước ngoài;
- Hoàn tất việc đầu tư và triển khai bán hàng tại dự án công ty con C.T.C;

- Phát hành tăng vốn điều lệ khoảng 104,5 tỷ đồng, gồm 2 đợt:
- + Đợt 1: Phát hành khoảng 12,2 tỷ đồng trả thù lao HĐQT;
- + Đợt 2: Phát hành chia cổ tức đợt 2 năm 2017 khoảng 92,3 tỷ đồng.

4.3. Kế hoạch xây dựng:

Trong năm Công ty tập trung thực hiện thi công các dự án chính là:

- + Thi công xây dựng hoàn chỉnh móng cọc dự án Nhơn Đức, Nhà Bè;
- + Thi công xây dựng nhà ở dự án hạ tuyến cấp ngầm Phú Mỹ, Quận 7;
- + San lấp một phần dự án Nhơn Đức mở rộng.

STT	Tên D.A	Thời gian, % hoàn thành	Chi phí thi công
1	Dự án Nhơn Đức - Thi công xây dựng toàn bộ phần cọc, móng	Tháng 12/2018; 100%	55 tỷ đồng
2	Dự án Phú Mỹ - Chi phí hạ tầng, cảnh quan,... - Chi phí xây dựng phần cọc, móng,...	Tháng 12/2018; 100% Tháng 12/2018; 100%	7 tỷ đồng 12,6 tỷ đồng
3	Dự án Nhơn Đức mở rộng - San lấp một phần dự án	Tháng 12/2018; 25%	25 tỷ đồng

Nguồn: Tài liệu ĐHCĐ thường niên Công ty CP VPH năm 2018

4.4 Kế hoạch pháp lý:

Trong năm Công ty tập trung thực hiện một số công tác pháp lý chính như sau:

- + Hoàn tất thủ tục điều chỉnh dự án Phú Xuân;
- + Hoàn tất việc cấp sổ hồng căn hộ cho Block 1A&1B dự án La Casa;
- + Hoàn tất thủ tục pháp lý phê duyệt điều chỉnh dự án Phú Mỹ;
- + Hoàn tất thủ cấp sổ đỏ dự án Nhơn Đức 9,3ha;
- + Xin chấp thuận đầu tư dự án Nhơn Đức mở rộng;...
- + Hoàn tất thủ tục pháp lý điều chỉnh cho dự án C.T.C, quận 9;
- + Hoàn tất thủ tục đóng tiền sử dụng đất dự án nghĩa trang Hòa Bình

4.5. Mục tiêu tài chính năm 2018:

Đơn vị tính: đồng

Stt	Chỉ tiêu	Số tiền
1	Doanh thu	880,919,000,000
2	Các khoản giảm trừ	
3	Doanh thu thuần (3 = 1-2)	880,919,000,000
4	Giá vốn hàng bán	529,379,550,000
5	Lợi nhuận gộp (5 = 3 - 4)	351,539,450,000
6	Doanh thu hoạt động tài chính	10,250,000,000
7	Chi phí tài chính	15,750,000,000
8	Chi phí bán hàng	33,557,190,000
9	Chi phí quản lý doanh nghiệp	47,432,000,000
10	Lợi nhuận thuần từ HĐKD[10 = 5 + (6 - 7) - (8 + 9)]	265,050,260,000
11	Thu nhập khác	16,551,000,000
12	Chi phí khác	74,847,400,000
13	Lợi nhuận khác (13=11-12)	(58,296,400,000)
14	Tổng TN kế toán trước thuế (14 = 10 + 13)	206,753,860,000
15	Chi phí thuế TNDN hiện hành	41,350,772,000
16	Chi phí thuế TNDN hoãn lại	
17	TN sau thuế TNDN (17 = 14 - 15 - 16)	165,403,088,000

Nguồn: Tài liệu ĐHCĐ thường niên Công ty CP VPH năm 2018

IV. Đánh giá của Hội đồng quản trị về hoạt động của Công ty

1. Đánh giá của Hội đồng quản trị về các mặt hoạt động của Công ty

Năm 2017 tăng trưởng GDP cao hơn năm 2016 và đạt khoảng 6,5% nhờ sự cải thiện ở cả tổng cung và tổng cầu của nền kinh tế. Đây cũng là năm thứ 4 liên tiếp lạm phát duy trì ở mức thấp dưới 5%, cho thấy tình hình vĩ mô đang ổn định. Thanh khoản hệ thống ngân hàng ổn định và mặt bằng lãi suất chung giảm nhẹ. Việt Nam là một trong 5 thị trường chứng khoán tăng trưởng mạnh nhất toàn cầu với mức tăng là 43% so với đầu năm.

- Thị trường bất động sản căn hộ vẫn nằm trong chu kỳ phục hồi và tăng trưởng, giữ được sự phát triển tương đối ổn định. Nguồn cung chào bán mới giảm; phân khúc sản phẩm trung cấp tiếp tục dẫn dắt thị trường; giá bán có xu hướng tăng ở loại hình cao cấp.

- Trong năm cũng chứng kiến sự khuấy động của các cơn sốt đất nền, mà TP.HCM và các khu vực lân cận là những thị trường đầu tiên ghi nhận các biến động ngoạn mục về giá của sản phẩm này, thậm chí đã vượt đỉnh của năm 2007.

- Thị trường đất nền vẫn là kênh hấp dẫn nhất đối với nhà đầu tư bất động sản, nhất là thị trường đất nền có diện tích nhỏ ở các quận tiếp giáp với trung tâm như quận 2, quận 9, Thủ Đức, Nhà Bè, Hóc Môn,...thị trường này có mức độ tăng giá trung bình từ 30% đến trên 50% trong năm vừa qua.

Theo đánh giá của HĐQT, trong những năm tới thị trường căn hộ có giá trung bình khá trở lên sẽ tiềm ẩn nhiều rủi ro, vì vậy Vạn Phát Hưng định hướng ưu tiên phát triển và mở rộng quỹ đất, đầu tư các dự án nhà ở đất nền.

Trong năm Hội đồng Quản trị đã chỉ đạo Ban Tổng Giám Đốc công ty hoạt động đúng định hướng, bám sát tình hình thị trường, tiếp tục tái cấu trúc toàn diện mọi hoạt động của Công ty; điều chỉnh lại chiến lược kinh doanh cho phù hợp và đề ra những mục tiêu kinh doanh hiệu quả nhất. Hội đồng Quản trị thường xuyên làm việc với Ban Tổng Giám Đốc cùng các cấp quản lý để có ý kiến chỉ đạo kịp thời. Các thành viên của Hội đồng Quản trị thường hội ý, thống nhất các giải pháp về đầu tư, tài chính, kinh doanh, xây dựng, thủ tục pháp lý...Các vấn đề quan trọng của công ty đều được Hội đồng Quản trị cho ý kiến kịp thời.

Năm 2017, Hội đồng Quản trị đã chỉ đạo Ban điều hành các công việc chính như:

- Hoàn tất pháp lý và chuyển nhượng và thu tiền xong Khối 3,4,6 cho Cty An Gia Phú Thuận;

- Hoàn tất thủ tục pháp lý và đóng tiền sử dụng đất dự án Nhơn Đức để đưa sản phẩm đất nền bán ra thị trường;

- Tiếp tục thủ tục pháp lý điều chỉnh dự án Phú Mỹ (hạ đường điện Phú Mỹ);

- Hoàn tất việc mua lại Công ty C.T.C (dự án C.T.C tại đường Trường Lưu, Q9);

- Hoàn tất việc mua lại Công ty CP Hòa Bình (chuyên về xử lý chất thải và công viên nghĩa Trang tại Đa Phước, Bình Chánh);

- Tiếp tục đền bù dự án Nhơn Đức mở rộng;

- Hoàn tất việc đầu tư cơ sở hạ tầng dự án Nhơn Đức và thi công một phần móng cọc của dự án;

- Hoàn tất xây dựng và bàn giao căn hộ dự án Hoàng Quốc Việt cho khách hàng;

- Hoàn tất việc phát hành chào bán cổ phiếu tỷ lệ 5:1 cho cổ đông hiện hữu;

Tình hình tài chính của công ty đến thời điểm 31/12/2017 như sau:

* Tổng tài sản	:	1.928.522.574.122 đồng
+ Tài sản ngắn hạn	:	1.564.047.880.915 đồng
+ Tài sản dài hạn	:	364.474.693.207 đồng
* Tổng nguồn vốn	:	1.928.522.574.122 đồng
+ Nợ phải trả	:	971.065.944.768 đồng
+ Vốn chủ sở hữu	:	957.456.629.354 đồng

Tình hình thực hiện so với kế hoạch: Công ty đã hoàn thành chỉ tiêu kế hoạch đã đề ra.

2. Đánh giá của Hội đồng quản trị về hoạt động của Ban Giám Đốc công ty : Ban Tổng Giám đốc đã thực hiện đúng chức năng và nhiệm vụ được giao

3. Các kế hoạch, định hướng của Hội đồng quản trị :

Theo nhận định của Hội đồng Quản trị, năm 2018, tình hình kinh tế trong nước vẫn ổn định, trong đó lĩnh vực bất động sản nói chung vẫn duy trì được tăng trưởng và tính thanh khoản cao. Thị trường sẽ chỉ tập trung nhiều ở phân khúc các sản phẩm đất nền và căn hộ có diện tích & giá cả vừa phải, phù hợp với thu nhập đại đa số công viên chức và người lao động có thu nhập trung bình, trung bình khá, đang có nhu cầu về nhà ở hoặc các sản phẩm có vị trí đẹp, gần trung tâm, thuận tiện về kết nối giao thông.

Thực trạng chung hiện nay của các doanh nghiệp bất động sản là hàng tồn kho vẫn rất lớn nhưng chưa phù hợp với nhu cầu lớn của thị trường; đối với sản phẩm đất nền luôn được người Việt ưa chuộng hơn, trong khi các sản phẩm này lại không nhiều mà phần lớn tập trung ở phân khúc căn hộ hạng khá trở lên, mà hiện nay phân khúc này đã dần bị bão hòa; đầu ra các sản phẩm này trong thời gian tới sẽ bị cạnh tranh gay gắt và sẽ gặp không ít khó khăn, tiềm ẩn nhiều rủi ro. Chính sách tiền tệ về việc cấp vốn và tái cấp vốn cho bất động sản cũng bị thắt hơn, nên các chủ đầu tư dự án bất động sản sẽ gặp khó khăn về vốn. Vì vậy:

- Đối với công tác đầu tư: Các dự án chính Công ty tập trung đầu tư năm 2018 là:

- + Tiếp tục đầu tư phân móng cọc dự án Nhơn Đức 9,3ha;
- + Tiếp tục đền bù và đầu tư vào dự án Nhơn Đức mở rộng 30 ha tại xã Nhơn Đức;
- + Tiếp tục thực hiện làm dự án BT tại TP.HCM;
- + Điều chỉnh và tiếp tục đầu tư vào dự án Phú Xuân, Nhà Bè để tạo thêm quỹ đất;
- + Tiếp tục đầu tư vào dự án Phú Mỹ, Quận 7 (hạng mục hạ cấp ngầm tuyến điện);
- + Tiếp tục đầu tư vào dự án Công viên Nghĩa trang Hòa Bình;
- + Nghiên cứu và đầu tư một phần ra nước ngoài;

- + Tìm kiếm các các dự án mới và cơ hội đầu tư mới
- Đối với công tác bán hàng:
 - + Bán khoảng từ 330 sản phẩm (nền đất và móng cọc) tại dự án Khu dân cư Nhơn Đức 9,3ha, huyện Nhà Bè;
 - + Bán khoảng 80 sản phẩm tại dự án CTC, Quận 9, TP.HCM;
 - + Bán khoảng 25 sản phẩm dự án Phú Mỹ (thuộc hạng mục hạ cấp ngầm dự án Phú Mỹ);
 - + Bán các sản phẩm còn tồn dự án La Casa, Hoàng Quốc Việt,.. tiếp tục chuyển nhượng phần còn lại dự án Quận 9 và bán bớt các quỹ đất còn tồn của các dự án nhỏ lẻ hiện có,... nhằm hiện thực hóa lợi nhuận và tập trung nguồn lực tài chính để tái cơ cấu nguồn vốn, giảm bớt tỷ lệ nợ vay, đồng thời bổ sung nguồn vốn cho các dự án trọng điểm mà công ty đang và sẽ thực hiện.
- Đối với công tác thi công xây dựng:
 - + Thi công móng cọc dự án Nhơn Đức 9,3ha, Nhà Bè;
 - + Thi công hạ tầng, cảnh quan và xây dựng nhà ở dự án Phú Mỹ (hạ tuyến cáp ngầm Phú Mỹ), Quận 7;
 - + San lấp một phần dự án Nhơn Đức mở rộng.
- Đối với công tác pháp lý:
 - + Hoàn tất việc cấp sổ hồng căn hộ cho Block 1A&1B dự án La Casa;
 - + Hoàn tất thủ tục pháp lý cấp sổ đỏ cho dự án Nhơn Đức 9,3ha;
 - + Hoàn tất thủ tục pháp lý phê duyệt điều chỉnh dự án Phú Mỹ (hạ đường điện Phú Mỹ);
 - + Hoàn tất thủ tục pháp lý điều chỉnh dự án C.T.C;
 - + Hoàn tất việc đóng tiền sử dụng đất cho phần công viên Nghĩa trang Hòa Bình (của Công ty con - Công ty CP Hòa Bình);
 - + Hoàn tất việc điều chỉnh quy hoạch dự án Phú Xuân, tạo thêm quỹ đất để bán;
 - + Xin chấp thuận đầu tư mở rộng dự án Nhơn Đức;...
- Đối với công tác cổ tức, phát hành: Hoàn tất việc tạm ứng cổ tức năm 2018 bằng tiền mặt, tỷ lệ 8% cho cổ đông hiện hữu vào 20/03/2018 đồng thời hoàn tất việc phát hành trả cổ tức năm 2016 và thưởng cổ phiếu với tổng tỷ lệ 19% cho cổ đông hiện hữu vào tháng 04/2018. Ngoài ra, dự kiến trong năm 2018 Công ty sẽ phát hành tăng vốn điều lệ thêm khoảng 104,45 tỷ đồng, gồm hai đợt:

+ Đợt 1: Phát hành 12,2 tỷ đồng trả thù lao cho Hội đồng Quản trị.

+ Đợt 2: Phát hành tăng vốn điều lệ cho cổ đông hiện hữu khoảng 92,25 tỷ đồng với tỷ lệ 100:12 bằng hình thức chia cổ tức 12% bằng cổ phiếu từ nguồn lợi nhuận chưa phân phối, nhằm tăng tính thanh khoản và tăng lợi ích cho cổ đông.

V. Quản trị công ty

1. Hội đồng quản trị

a) Thành viên và cơ cấu của Hội đồng quản trị:

STT	Tên	Số cổ phần nắm giữ đến 31/12/2017	Tỷ lệ	Chức danh	Ghi chú
1	Trương Thành Nhân	295.128	0,46%	Chủ tịch HĐQT	Tham gia điều hành
2	Võ Anh Tuấn	6.652.595	10,46%	Thành viên HĐQT	
3	Vũ Ngọc Nam	131.359	0,21%	Thành viên HĐQT	Tham gia điều hành
4	Trần Thu Oanh	30.992	0,05%	Thành viên HĐQT	Tham gia điều hành
5	Võ Nguyễn Như Nguyễn	3.313.177	5,21%	Thành viên HĐQT	
6	Đặng Thanh Huyền	0	0%	Thành viên HĐQT	Tham gia điều hành
	Cộng	10.423.251	16,39%		

Ông Trương Thành Nhân - Chức vụ hiện đang nắm giữ ở các tổ chức khác:

- Chủ tịch HĐQT Công ty Bất động sản Phát Hưng
- Thành viên HĐQT Công ty Cổ phần Kim Cương Xanh
- Phó Chủ tịch HĐQT Công ty cổ phần BĐS Nhà Bè
- Thành viên HĐQT Công ty Cổ phần Quản lý Việt Hưng
- Chủ tịch HĐQT Công ty Cổ phần Thương mại – Dịch vụ - Du lịch CTC

Ông Võ Anh Tuấn - Chức vụ hiện đang nắm giữ ở các tổ chức khác:

- Chủ tịch HĐQT kiêm Giám đốc Công ty Cổ phần Phú Mỹ Thuận
- Chủ tịch HĐQT Công ty Cổ phần Sài Gòn Mới
- Chủ tịch HĐQT Công ty Cổ phần Quản lý Việt Hưng
- Thành viên HĐQT Công ty Cổ phần Tấn Lực

Ông Vũ Ngọc Nam - Chức vụ hiện đang nắm giữ ở các tổ chức khác: Không có

Bà Trần Thu Oanh - Chức vụ hiện đang nắm giữ ở các tổ chức khác:

- Chủ Tịch HĐQT Công ty Cổ phần Xây dựng Thuận Hưng
- Tổng Giám Đốc Công ty Cổ phần Bất Động Sản Nhà Bè
- Thành viên HĐQT Công ty Cổ phần Sài Gòn Mới

Ông Võ Nguyễn Như Nguyễn - Chức vụ hiện đang nắm giữ ở các tổ chức khác:

- Chủ tịch HĐQT kiêm Tổng giám đốc Công ty Cổ phần Tấn Lực
- Phó Tổng giám đốc Công ty Cổ phần Thương mại – Dịch vụ - Du lịch CTC

Bà Đặng Thanh Huyền - Chức vụ hiện đang nắm giữ ở các tổ chức khác:

- Giám đốc Công ty TNHH MTV Quảng cáo Thế Giới Thực

b) Các tiểu ban thuộc Hội đồng quản trị: Chưa thành lập tiểu ban

c) Hoạt động của Hội đồng quản trị:

Trong năm 2017, Hội đồng quản trị (HĐQT) đã họp 29 phiên họp chi tiết như sau:

STT	NGÀY	SỐ BIÊN BẢN	NỘI DUNG BIÊN BẢN
1	12/01/2017	01/2017/BB-VPH	HĐQT thống nhất thể chấp 5 căn hộ CCPM bảo lãnh cho ông Trương Thành Nhân vay vốn tại Ngân Hàng No PTNT CN Chợ Lớn.
2	08/02/2017	02/2017/BB-VPH	HĐQT Thống nhất thông qua việc tổ chức Đại hội đồng cổ đông thường niên năm 2017
3	15/02/2017	03/2017/BB-VPH	HĐQT họp bàn về việc thống nhất việc chuyển nhượng khối 3A-3B, 4A-4B DA KDC phường Phú Thuận (La Casa) cho Cty BDS An Gia Phú Thuận
4	21/02/2017	04/2017/BB-VPH	HĐQT họp bàn về việc thống nhất việc chuyển nhượng khối 6A-6B DA KDC phường Phú Thuận (La Casa) cho Cty BDS An Gia Phú Thuận
5	09/03/2017	04A/2017/BB-VPH	HĐQT thống qua chủ trương thay đổi chủ thể ký kết HĐ đặt cọc chuyển nhượng Block 3A-3B & 4A-4B, 6A-6B, TMDV DA KDC phường Phú Thuận (La Casa) từ Cty An Gia Phú Thuận cho Cty An Gia Phú Thịnh
6	23/03/2017	05/2017/BB-VPH	Họp Đại hội đồng cổ đông thường niên 2017
7	09/03/2017	06A/2017/BB-VPH	HĐQT thay đổi chủ thể ký HĐ đặt cọc chuyển nhượng QSDĐ khối 3A,3B,4A,4B.....
8	26/04/2017	07/2017/BB-VPH	HĐQT thống nhất thông qua việc chuyển nhượng giá trị xây dựng khối 2A,2B DA KDC phường Phú Thuận (La Casa) cho Cty BDS An Gia Phú Thuận
9	27/04/2017	08/2017/BB-VPH	Vay Ông Trần Ngọc Nam
10	28/04/2017	09/2017/BB-VPH	Bảo lãnh cho Thuận Hưng Vay ở No Chợ Lớn
11	30/05/2017	10/2017/BB-VPH	HĐQT thống nhất chủ trương mua căn nhà tại Cà Mau
12	15/05/2017	11/2017/BB-VPH	HĐQT thống nhất thông qua việc chuyển nhượng giá trị xây dựng khối 5A,5B DA KDC phường Phú Thuận (La Casa) cho Cty BDS An Gia Phú Thuận

STT	NGÀY	SỐ BIÊN BẢN	NỘI DUNG BIÊN BẢN
13	07/07/2017	12/2017/BB-VPH	HDQT thể chấp tài sản DA KDC La Casa tại NH NN&PTNT - CN Chợ Lớn
14	18/07/2017	13/2017/BB-VPH	Thông qua phương án phát hành cổ phiếu cho CDHH tỷ lệ 5:1 và trả cổ tức 2016 tỷ lệ 100:19
15	09/08/2017	14/2017/BB-VPH	HDQT thống nhất hủy bỏ việc nhận chuyển nhượng 6.477m2 đất tại P. Long Trường Q.9 từ Ông Quách Tấn Xuân
16	10/08/2017	15/2017/BB-VPH	Thế chấp Dự án Nhơn Đức mở rộng, tại ngân hàng Chợ Lớn
17	10/08/2017	16/2017/BB-VPH	HDQT thống nhất dung tài sản cá nhân (DAND mở rộng) tại xã Nhơn Đức, H. Nhà Bè bảo lãnh/dảm bảo cho nghĩa vụ vay vốn của Cty Vạn Phát Hưng tại ngân hàng No PTNT CN Chợ Lớn
18	15/08/2017	17/2017/BB-VPH	HDQT thống nhất thông qua việc mua cổ phần Cty CP DVMT ĐT Hòa Bình
19	16/09/2017	18/2017/BB-VPH	HDQT thống nhất thông qua việc cho Cty CTC mượn 22,8 tỷ đồng để hoạt động và thực hiện DA Phường Long Trường, Q.9
20	15/09/2017	19/2017/BB-VPH	Phát hành cổ phiếu
21	04/10/2017	20/2017/BB-VPH	HDQT thống nhất thông qua việc điều chỉnh mục đích sử dụng số tiền thu được từ đợt phát hành cổ phiếu cho cổ đông hiện hữu & phát hành riêng lẻ 106 tỷ đồng.
22	19/10/2017	21/2017/BB-VPH	HDQT thống nhất thông qua việc chốt ngày đăng ký cuối cùng để thực hiện quyền mua cổ phiếu
23	01/11/2011	22/2017/BB-VPH	HDQT thống nhất điều chỉnh một số nội dung HĐ 03/HĐĐCTMDV/VPH-AG ngày 21/02/17 & PL 04/PL HĐĐCTMDV/VPH-AG
24	03/11/2011	23/2017/BB-VPH	HDQT thống nhất thông qua việc nhận chuyển nhượng thửa đất số 9 bản đồ số 3(DA Phú Xuân 2) xã Phú Xuân , H. Nhà Bè của chị Phạm Thị Kim Dung
25	09/11/2017	24/2017/BB-VPH	HDQT thống nhất đền bù nhận chuyển nhượng đất tại Nhơn Đức, Nhà Bè
26	13/12/2017	25/2017/BB-VPH	HDQT thống nhất thông qua phương án phân phối cổ phiếu phát hành nhưng không bán hết cho đối tượng khác
27		26/2017/BB-VPH	Mua đất Q2
28	25/12/2017	27/2017/BB-VPH	Mua đợt cuối cổ phần Hòa Bình
29	25/12/2017	28/2017/BB-VPH	Đất Phú Xuân đảm bảo vay 120 tỷ Cty Thuận Hưng NH Nông Nghiệp Chợ Lớn

d) Hoạt động của thành viên Hội đồng quản trị độc lập không điều hành: không có

e) Hoạt động của các tiểu ban trong Hội đồng quản trị: không có

f) Danh sách các thành viên Hội đồng quản trị có chứng chỉ đào tạo về quản trị công ty: 3 người

- Ông TRƯƠNG THÀNH NHÂN – Chủ tịch HĐQT
- Ông VÕ ANH TUẤN – Thành viên HĐQT

- Ông VŨ NGỌC NAM – Thành viên HĐQT kiêm Giám đốc tài chính

Danh sách các thành viên Hội đồng quản trị tham gia các chương trình về quản trị công ty trong năm: không

2. Ban Kiểm soát

a) Thành viên và cơ cấu của Ban kiểm soát:

- Bà Hoàng Thị Thu Thủy : Số cổ phần nắm giữ đến 31/12/2017 : 11 cổ phần
- Bà Trần Thanh Phương Trang : Số cổ phần nắm giữ đến 31/12/2017: 0 cổ phần
- Bà Trần Như Sương Số cổ phần nắm giữ đến 31/12/2017: 0 cổ phần

b) Hoạt động của Ban kiểm soát:

Trong năm 2017, Ban Kiểm Soát đã tiến hành hoạt động kiểm tra, giám sát việc tuân thủ các quy định của Luật Doanh Nghiệp, Điều lệ Công ty trong việc quản lý, điều hành toàn bộ hoạt động kinh doanh của Công ty, cụ thể:

- Kiểm tra và đánh giá thực tế việc thực thi và tuân thủ các quy chế, quy định và quy trình quản lý nội bộ của Công ty. Xem xét tính phù hợp của các Quyết định của Hội đồng Quản Trị, Ban Tổng Giám đốc trong công tác quản lý; Kiểm soát trình tự, thủ tục ban hành các văn bản của Công ty, phù hợp với quy định của Pháp luật và Điều lệ công ty;
- Tham gia các buổi họp của Hội đồng Quản Trị, kiểm tra giám sát việc triển khai các nghị quyết của Đại hội đồng cổ đông đối với Hội đồng Quản Trị, Ban Tổng Giám đốc;
- Tham gia các buổi làm việc về Chiến lược hoạt động của Công ty;
- Xem xét các báo cáo định kỳ do Ban Tổng Giám đốc lập;
- Kiểm tra, giám sát các báo cáo tài chính hàng quý nhằm đánh giá tính hợp lý của các số liệu tài chính. Đồng thời, phối hợp với Kiểm toán độc lập xem xét ảnh hưởng của các sai sót kế toán và kiểm toán trọng yếu đến báo cáo tài chính; giám sát ban lãnh đạo trong việc thực hiện những kiến nghị do Kiểm toán đưa ra;
- Giám sát việc thực thi pháp luật của Công ty.

Việc kiểm tra, kiểm soát được các thành viên Ban kiểm soát thực hiện một cách trực tiếp thông qua kiểm tra hồ sơ chứng từ và gián tiếp thông qua báo cáo của Ban điều hành.

3. Các giao dịch, thù lao và các khoản lợi ích của Hội đồng quản trị, Ban giám đốc và Ban kiểm soát

- **Hội đồng Quản trị:**

Hội đồng Quản trị: các thành viên trực tiếp tham gia điều hành công việc của Công ty thường xuyên hàng ngày thì hưởng lương quản lý, điều hành theo quy chế lương của Công ty, gồm: Ông Trương Thành Nhân, Thành viên HĐQT kiêm Tổng Giám đốc Công ty; Bà Trần Thu Oanh, Thành viên HĐQT kiêm Phó Tổng Giám đốc Công ty và Ông Vũ Ngọc Nam, Thành viên HĐQT kiêm Giám đốc Tài chính; các thành viên còn lại không trực tiếp tham gia điều hành công việc của Công ty thường xuyên hàng ngày đều không hưởng lương.

Thu nhập được hưởng trong năm 2017

+ Ông Trương Thành Nhân :	1.331.100.000 đồng
+ Bà Trần Thu Oanh :	811.025.000 đồng
+ Đặng Thanh Huyền:	338.500.000 đồng
+ Ông Vũ Ngọc Nam :	743.425.000 đồng

Căn cứ kết quả lợi nhuận 2017 đã đạt được là 190.686 triệu đồng/170.075 triệu đồng, thì Công ty đã đạt được 112,1% kế hoạch lợi nhuận.

Căn cứ Nghị quyết số 04/2017/NQ-VPH ngày 23/03/2017 thì tổng thù lao năm 2017 là 12.200.000.000 đồng (làm tròn), trong đó sẽ lĩnh bằng tiền mặt là 6.100 triệu đồng và bằng cổ phiếu là 6.100 triệu đồng. Tuy nhiên hiện nay công ty vẫn đang cần huy động thêm vốn để đầu tư và đáp ứng tiến độ các công trình đang triển khai. Do vậy, HĐQT đề nghị được chuyển toàn bộ phần thù lao bằng tiền mặt thành cổ phiếu theo mệnh giá và đã được Đại hội đồng cổ đông thường niên năm 2018 thông qua (Điều 10 Nghị quyết số 04/2018/NQ-VPH ngày 28/03/2018). Tổng thù lao thù lao năm 2017 HĐQT được hưởng là 12,2 tỷ đồng, sẽ được nhận bằng cổ phiếu tương đương với 1.220.000 cổ phiếu. Thời điểm công ty phát hành cổ phiếu trả thù lao cho HĐQT là: Quý II hoặc Quý III/2018.

• **Ban Kiểm soát:**

Các thành viên Ban kiểm soát, trong năm chỉ hưởng lương của công việc chính hàng ngày là kiểm soát nội bộ cho Ban Tổng Giám đốc công ty, không hưởng thù lao kiêm nhiệm của Ban kiểm soát.

Thu nhập được hưởng trong năm 2017

+ Bà Hoàng Thị Thu Thủy :	738.200.000 đồng
+ Bà Trần Thanh Phương Trang :	0 đồng
+ Bà Trần Như Sương :	324.639.590 đồng

- b) **Giao dịch cổ phiếu của cổ đông nội bộ:**
- c) **Hợp đồng hoặc giao dịch với cổ đông nội bộ:**
- d) **Việc thực hiện các quy định về quản trị công ty:**

VI. BÁO CÁO TÀI CHÍNH :

1. Ý kiến kiểm toán :

Số: 38/2018/BCKT-PKF.HCMC

Thành phố Hồ Chí Minh, ngày 24 tháng 03 năm 2018

BÁO CÁO KIỂM TOÁN ĐỘC LẬP

**Kính gửi: CÁC CỔ ĐÔNG, HỘI ĐỒNG QUẢN TRỊ VÀ BAN TỔNG GIÁM ĐỐC
CÔNG TY CỔ PHẦN VẠN PHÁT HƯNG**

Chúng tôi đã kiểm toán Báo cáo tài chính hợp nhất cho năm tài chính kết thúc vào ngày 31 tháng 12 năm 2017 của Công ty Cổ phần Vạn Phát Hưng (“Công ty”) và các công ty con (gọi tắt là “Nhóm Công ty”) được lập ngày 24 tháng 03 năm 2018, bao gồm: Bảng cân đối kế toán hợp nhất vào ngày 31 tháng 12 năm 2017, Báo cáo kết quả hoạt động kinh doanh hợp nhất, Báo cáo lưu chuyển tiền tệ hợp nhất và Bản thuyết minh Báo cáo tài chính hợp nhất cho năm tài chính kết thúc cùng ngày được trình bày từ trang 08 đến trang 57 kèm theo.

Báo cáo tài chính hợp nhất đã được kiểm toán này không nhằm phản ánh tình hình tài chính hợp nhất, kết quả hoạt động kinh doanh hợp nhất và tình hình lưu chuyển tiền tệ hợp nhất theo các nguyên tắc và thông lệ kế toán được chấp nhận chung tại các nước khác ngoài Việt Nam.

Trách nhiệm của Ban Tổng Giám đốc

Ban Tổng Giám đốc Công ty Cổ phần Vạn Phát Hưng chịu trách nhiệm về việc lập và trình bày trung thực và hợp lý Báo cáo tài chính hợp nhất của Nhóm Công ty theo các Chuẩn mực kế toán Việt Nam, Chế độ kế toán doanh nghiệp Việt Nam và các quy định pháp lý có liên quan đến việc lập và trình bày Báo cáo tài chính hợp nhất và chịu trách nhiệm về kiểm soát nội bộ mà Ban Tổng Giám đốc xác định là cần thiết để đảm bảo cho việc lập và trình bày Báo cáo tài chính hợp nhất không có sai sót trọng yếu do gian lận hoặc nhầm lẫn.

Trách nhiệm của kiểm toán viên

Trách nhiệm của chúng tôi là đưa ra ý kiến về Báo cáo tài chính hợp nhất dựa trên kết quả của cuộc kiểm toán. Chúng tôi đã tiến hành kiểm toán theo các Chuẩn mực kiểm toán Việt Nam. Các Chuẩn mực này yêu cầu chúng tôi tuân thủ chuẩn mực và các quy định về đạo đức nghề nghiệp, lập kế hoạch và thực hiện cuộc kiểm toán để đạt được sự đảm bảo hợp lý về việc liệu Báo cáo tài chính hợp nhất của Nhóm Công ty có còn sai sót trọng yếu hay không.

Công việc kiểm toán bao gồm thực hiện các thủ tục nhằm thu thập các bằng chứng kiểm toán về các số liệu và thuyết minh trên Báo cáo tài chính hợp nhất. Các thủ tục kiểm toán được lựa chọn dựa trên xét đoán của kiểm toán viên, bao gồm đánh giá rủi ro có sai sót trọng yếu trong Báo cáo tài chính hợp nhất do gian lận hoặc nhầm lẫn. Khi thực hiện đánh giá các rủi ro này, kiểm toán viên đã xem xét kiểm soát nội bộ của Nhóm Công ty liên quan đến việc lập và trình bày Báo cáo tài chính hợp nhất trung thực, hợp lý nhằm thiết kế các thủ tục kiểm toán phù hợp với tình hình

thực tế, tuy nhiên không nhằm mục đích đưa ra ý kiến về hiệu quả của kiểm soát nội bộ của Nhóm Công ty. Công việc kiểm toán cũng bao gồm đánh giá tính thích hợp của các chính sách kế toán được áp dụng và tính hợp lý của các ước tính kế toán của Ban Tổng Giám đốc cũng như đánh giá việc trình bày tổng thể Báo cáo tài chính hợp nhất.

Chúng tôi tin tưởng rằng các bằng chứng kiểm toán mà chúng tôi đã thu thập được là đầy đủ và thích hợp làm cơ sở cho ý kiến kiểm toán của chúng tôi.

Ý kiến của Kiểm toán viên

Theo ý kiến chúng tôi, xét trên các khía cạnh trọng yếu, Báo cáo tài chính hợp nhất kèm theo đã phản ánh trung thực và hợp lý tình hình tài chính hợp nhất vào ngày 31 tháng 12 năm 2017, kết quả hoạt động kinh doanh hợp nhất và tình hình lưu chuyển tiền tệ hợp nhất trong năm tài chính kết thúc cùng ngày của Nhóm Công ty, và được lập phù hợp với các Chuẩn mực kế toán Việt Nam, chế độ kế toán doanh nghiệp Việt Nam hiện hành và các quy định pháp lý có liên quan đến việc lập và trình bày Báo cáo tài chính hợp nhất.

Đại diện cho Công ty TNHH PKF Việt Nam.

(Đã ký)

Trương Quang Trung

Giám đốc Chi nhánh

Giấy chứng nhận đăng ký hành nghề
kiểm toán số 1752-2018-242-1

(Đã ký)

Trịnh Anh Đào

Kiểm toán viên

Giấy chứng nhận đăng ký hành nghề
kiểm toán số 2430-2018-242-1

2. Báo cáo tài chính được kiểm toán

CÔNG TY CỔ PHẦN VẠN PHÁT HƯNG

Địa chỉ: 89 Hoàng Quốc Việt, Phường Phú Thuận, Quận 7, Thành phố Hồ Chí Minh

BẢNG CÂN ĐỐI KẾ TOÁN HỢP NHẤT

Ngày 31 tháng 12 năm 2017

Đơn vị: VND

TÀI SẢN	Mã số	Thuyết minh	31/12/2017	01/01/2017
TÀI SẢN NGẮN HẠN	100		1.564.047.880.915	1.564.987.370.482
Tiền và các khoản tương đương tiền	110	5.1	74.720.160.226	61.345.666.844
Tiền	111		74.720.160.226	61.345.666.844
Các khoản tương đương tiền	112		-	-
Các khoản đầu tư tài chính ngắn hạn	120	5.2a	131.753.500	131.753.500
Chứng khoán kinh doanh	121		1.440.929.839	1.440.929.839
Dự phòng giảm giá chứng khoán kinh doanh (*)	122		(1.309.176.339)	(1.309.176.339)
Đầu tư nắm giữ đến ngày đáo hạn	123		-	-
Các khoản phải thu ngắn hạn	130		679.826.884.058	540.547.236.764
Phải thu ngắn hạn của khách hàng	131	5.3	54.877.016.912	145.622.893.387
Trả trước cho người bán ngắn hạn	132	5.4	2.344.219.534	19.618.310.327
Phải thu nội bộ ngắn hạn	133		-	-
Phải thu theo tiến độ kế hoạch hợp đồng xây dựng	134		-	-
Phải thu về cho vay ngắn hạn	135	5.5	2.000.000.000	1.000.000.000
Phải thu ngắn hạn khác	136	5.6a	620.729.912.612	374.430.298.050
Dự phòng phải thu ngắn hạn khó đòi (*)	137	5.7	(124.265.000)	(124.265.000)
Tài sản thiếu chờ xử lý	139		-	-
Hàng tồn kho	140	5.8	799.157.038.378	960.466.818.033
Hàng tồn kho	141		821.228.135.531	1.005.050.775.849
Dự phòng giảm giá hàng tồn kho (*)	149		(22.071.097.153)	(44.583.957.816)
Tài sản ngắn hạn khác	150		10.212.044.753	2.495.895.341
Chi phí trả trước ngắn hạn	151	5.9	3.937.859.418	-
Thuế GTGT được khấu trừ	152		3.559.658.851	70.700.000
Thuế và các khoản khác phải thu Nhà nước	153	5.10	2.714.526.484	2.425.195.341
Giao dịch mua bán lại trái phiếu Chính phủ	154		-	-
Tài sản ngắn hạn khác	155		-	-

CÔNG TY CỔ PHẦN VẠN PHÁT HƯNG

Địa chỉ: 89 Hoàng Quốc Việt, Phường Phú Thuận, Quận 7, Thành phố Hồ Chí Minh

BẢNG CÂN ĐỐI KẾ TOÁN HỢP NHẤT (Tiếp theo)

Ngày 31 tháng 12 năm 2017

TÀI SẢN	Mã số	Thuyết minh	31/12/2017	01/01/2017
TÀI SẢN DÀI HẠN	200		364.474.693.207	183.125.599.222
Các khoản phải thu dài hạn	210		58.032.104	50.053.032.104
Phải thu dài hạn của khách hàng	211		-	-
Trả trước cho người bán dài hạn	212		-	-
Vốn kinh doanh ở đơn vị trực thuộc	213		-	-
Phải thu nội bộ dài hạn	214		-	-
Phải thu về cho vay dài hạn	215		-	-
Phải thu dài hạn khác	216	5.6b	58.032.104	50.053.032.104
Dự phòng phải thu dài hạn khó đòi (*)	219		-	-
Tài sản cố định	220		17.658.420.032	19.625.154.778
Tài sản cố định hữu hình	221	5.11	17.658.420.032	19.625.154.778
- Nguyên giá	222		42.372.598.261	35.748.605.215
- Giá trị hao mòn lũy kế (*)	223		(24.714.178.229)	(16.123.450.437)
Tài sản cố định thuê tài chính	224		-	-
- Nguyên giá	225		-	-
- Giá trị hao mòn lũy kế (*)	226		-	-
Tài sản cố định vô hình	227	5.11	-	-
- Nguyên giá	228		30.499.300	30.499.300
- Giá trị hao mòn lũy kế (*)	229		(30.499.300)	(30.499.300)
Bất động sản đầu tư	230	5.12	5.851.869.793	6.546.407.917
- Nguyên giá	231		10.418.071.830	10.418.071.830
- Giá trị hao mòn lũy kế (*)	232		(4.566.202.037)	(3.871.663.913)
Tài sản dở dang dài hạn	240	5.13	83.242.533.133	74.800.900.000
Chi phí sản xuất, kinh doanh dở dang dài hạn	241		77.662.543.884	74.542.900.000
Chi phí XD CB dở dang	242		5.579.989.249	258.000.000
Các khoản đầu tư tài chính dài hạn	250	5.2b	26.939.889.777	14.592.136.620
Đầu tư vào công ty con	251		-	-
Đầu tư vào công ty liên doanh, liên kết	252		26.939.889.777	14.700.000.000
Đầu tư góp vốn vào đơn vị khác	253		-	-
Dự phòng giảm giá đầu tư dài hạn (*)	254		-	(107.863.380)
Đầu tư nắm giữ đến ngày đáo hạn	255		-	-
Tài sản dài hạn khác	260		230.723.948.368	17.507.967.803
Chi phí trả trước dài hạn	261	5.9	737.356.966	2.482.746.940
Tài sản thuế thu nhập hoãn lại	262	5.14	10.327.507.139	15.025.220.863
Thiết bị, vật tư, phụ tùng thay thế dài hạn	263		-	-
Tài sản dài hạn khác	268		-	-
Lợi thế thương mại	269	5.15	219.659.084.263	-
CỘNG TÀI SẢN	270		1.928.522.574.122	1.748.112.969.704

CÔNG TY CỔ PHẦN VẠN PHÁT HƯNG

Địa chỉ: 89 Hoàng Quốc Việt, Phường Phú Thuận, Quận 7, Thành phố Hồ Chí Minh

BẢNG CÂN ĐỐI KẾ TOÁN HỢP NHẤT (Tiếp theo)

Ngày 31 tháng 12 năm 2017

NGUỒN VỐN	Mã số	Thuyết minh	31/12/2017	01/01/2017
NỢ PHẢI TRẢ	300		971.065.944.768	1.095.880.577.920
Nợ ngắn hạn	310		788.099.259.635	840.763.093.899
Phải trả người bán ngắn hạn	311	5.16	46.351.699.496	41.955.047.777
Người mua trả tiền trước ngắn hạn	312	5.17	154.254.352.241	104.078.187.804
Thuế và các khoản phải nộp Nhà nước	313	5.18	89.287.656.347	96.049.252.654
Phải trả người lao động	314		-	1.001.390.818
Chi phí phải trả ngắn hạn	315	5.19	98.401.391.738	180.167.303.197
Phải trả nội bộ ngắn hạn	316		-	-
Phải trả theo tiến độ KH hợp đồng xây dựng	317		-	-
Doanh thu chưa thực hiện ngắn hạn	318		-	-
Phải trả ngắn hạn khác	319	5.20a	101.027.611.503	59.892.532.062
Vay và nợ thuê tài chính ngắn hạn	320	5.21a	290.503.452.363	352.640.408.702
Dự phòng phải trả ngắn hạn	321		-	-
Quỹ khen thưởng, phúc lợi	322	5.22	8.273.095.947	4.978.970.885
Quỹ bình ổn giá	323		-	-
Giao dịch mua bán lại trái phiếu Chính phủ	324		-	-
Nợ dài hạn	330		182.966.685.133	255.117.484.021
Phải trả người bán dài hạn	331		-	-
Người mua trả tiền trước dài hạn	332		-	-
Chi phí phải trả dài hạn	333		-	-
Phải trả nội bộ về vốn kinh doanh	334		-	-
Phải trả nội bộ dài hạn	335		-	-
Doanh thu chưa thực hiện dài hạn	336		-	-
Phải trả dài hạn khác	337	5.20b	62.269.200	75.500.544
Vay và nợ thuê tài chính dài hạn	338	5.21b	181.954.165.933	253.911.983.477
Trái phiếu chuyển đổi	339		-	-
Cổ phiếu ưu đãi	340		-	-
Thuế thu nhập hoãn lại phải trả	341		-	-
Dự phòng phải trả dài hạn	342	5.23	950.250.000	1.130.000.000
Quỹ phát triển khoa học và công nghệ	343		-	-

CÔNG TY CỔ PHẦN VẠN PHÁT HƯNG

Địa chỉ: 89 Hoàng Quốc Việt, Phường Phú Thuận, Quận 7, Thành phố Hồ Chí Minh

BẢNG CÂN ĐỐI KẾ TOÁN HỢP NHẤT (Tiếp theo)

Ngày 31 tháng 12 năm 2017

NGUỒN VỐN	Mã số	Thuyết minh	31/12/2017	01/01/2017
VỐN CHỦ SỞ HỮU	400		957.456.629.354	652.232.391.784
Vốn chủ sở hữu	410	5.24	957.456.629.354	652.232.391.784
Vốn góp của chủ sở hữu	411		635.797.000.000	529.830.840.000
- Cổ phiếu phổ thông có quyền biểu quyết	411a		635.797.000.000	529.830.840.000
- Cổ phiếu ưu đãi	411b		-	-
Thặng dư vốn cổ phần	412		14.708.054.718	14.913.554.718
Quyền chọn chuyển đổi trái phiếu	413		-	-
Vốn khác của chủ sở hữu	414		-	-
Cổ phiếu quỹ (*)	415		-	-
Chênh lệch đánh giá lại tài sản	416		-	-
Chênh lệch tỷ giá hối đoái	417		-	-
Quỹ đầu tư phát triển	418		10.714.959.901	10.714.959.901
Quỹ hỗ trợ sắp xếp doanh nghiệp	419		-	-
Quỹ khác thuộc vốn chủ sở hữu	420		-	-
Lợi nhuận sau thuế chưa phân phối	421		295.993.514.384	96.773.037.165
- LNST chưa PP lũy kế đến cuối kỳ trước	421a		109.120.790.322	17.544.238.544
- LNST chưa phân phối kỳ này	421b		186.872.724.062	79.228.798.621
Nguồn vốn đầu tư XDCB	422		-	-
Lợi ích cổ đông không kiểm soát	429		243.100.351	-
Nguồn kinh phí	430		-	-
Nguồn kinh phí	432		-	-
Nguồn kinh phí đã hình thành TSCĐ	433		-	-
CỘNG NGUỒN VỐN	440		1.928.522.574.122	1.748.112.969.704

Ngày 24 tháng 03 năm 2018

NGƯỜI LẬP BIỂU**KẾ TOÁN TRƯỞNG****TỔNG GIÁM ĐỐC**

Đã ký

Đã ký

Đã ký

Lê Thị Kim Luyến**Lê Thị Hồng Phượng****Đặng Thanh Huyền**

CÔNG TY CỔ PHẦN VẠN PHÁT HƯNG

Địa chỉ: 89 Hoàng Quốc Việt, Phường Phú Thuận, Quận 7, Thành phố Hồ Chí Minh

BÁO CÁO KẾT QUẢ HOẠT ĐỘNG KINH DOANH HỢP NHẤT

Năm tài chính kết thúc vào ngày 31 tháng 12 năm 2017

Đơn vị: VND

CHỈ TIÊU	Mã số	Thuyết minh	2017	2016
Doanh thu bán hàng và cung cấp dịch vụ	01	6.1	1.382.042.300.169	429.248.777.496
Các khoản giảm trừ doanh thu	02		-	-
Doanh thu thuần về bán hàng và cung cấp dịch vụ	10	6.1	1.382.042.300.169	429.248.777.496
Giá vốn hàng bán	11	6.2	1.107.996.408.819	347.868.233.109
Lợi nhuận gộp về bán hàng và cung cấp dịch vụ	20		274.045.891.350	81.380.544.387
Doanh thu hoạt động tài chính	21	6.3	5.049.944.222	343.493.238
Chi phí tài chính	22	6.4	19.108.688.382	11.434.916.624
<i>Trong đó: Chi phí lãi vay</i>	23		<i>19.108.688.382</i>	<i>10.528.339.731</i>
Phần lãi hoặc lỗ trong công ty liên kết, liên doanh	24		-	-
Chi phí bán hàng	25	6.5	4.820.763.365	889.682.623
Chi phí quản lý doanh nghiệp	26	6.6	31.858.873.229	33.604.637.846
Lợi nhuận thuần từ hoạt động kinh doanh	30		223.307.510.596	35.794.800.532
Thu nhập khác	31	6.7	23.900.338.085	216.981.954.116
Chi phí khác	32	6.8	4.775.424.830	143.768.537.068
Lợi nhuận khác	40		19.124.913.255	73.213.417.048
Tổng lợi nhuận kế toán trước thuế	50		242.432.423.851	109.008.217.580
Chi phí thuế thu nhập doanh nghiệp hiện hành	51	6.10	47.048.257.003	22.530.194.239
Chi phí thuế thu nhập doanh nghiệp hoãn lại	52	6.11	4.697.713.724	5.632.310.462
Lợi nhuận sau thuế thu nhập doanh nghiệp	60		190.686.453.124	80.845.712.879
Lãi cơ bản trên cổ phiếu	70	6.12	3.494	1.725
Lãi suy giảm trên cổ phiếu	71	6.13	2.851	1.725

Ngày 24 tháng 03 năm 2018

NGƯỜI LẬP BIỂU**KẾ TOÁN TRƯỞNG****TỔNG GIÁM ĐỐC**

Đã ký

Đã ký

Đã ký

Lê Thị Kim Luyến**Lê Thị Hồng Phượng****Đặng Thanh Huyền**

CÔNG TY CỔ PHẦN VẠN PHÁT HƯNG

Địa chỉ: 89 Hoàng Quốc Việt, Phường Phú Thuận, Quận 7, Thành phố Hồ Chí Minh

BÁO CÁO LƯU CHUYỂN TIỀN TỆ HỢP NHẤT (Theo phương pháp gián tiếp)

Năm tài chính kết thúc vào ngày 31 tháng 12 năm 2017

Đơn vị: VND

CHỈ TIÊU	Mã số	2017	2016
LƯU CHUYỂN TIỀN TỪ HOẠT ĐỘNG KINH DOANH			
Lợi nhuận trước thuế	01	242.432.423.851	109.008.217.580
Điều chỉnh cho các khoản			
- Khấu hao tài sản cố định và bất động sản đầu tư	02	4.372.372.512	4.232.110.431
- Các khoản dự phòng	03	(22.512.860.663)	-
- Lãi, lỗ chênh lệch tỷ giá hối đoái do đánh giá lại các khoản mục tiền tệ có gốc ngoại tệ	04	-	-
- Lãi, lỗ từ hoạt động đầu tư	05	(5.049.944.222)	(449.746.863)
- Chi phí lãi vay	06	19.108.688.382	10.528.339.731
- Các khoản điều chỉnh khác	07	-	-
Lợi nhuận từ hoạt động kinh doanh trước thay đổi vốn lưu động	08	238.350.679.860	123.318.920.879
- Tăng, giảm các khoản phải thu	09	(106.525.961.813)	(321.050.936.740)
- Tăng, giảm hàng tồn kho	10	229.115.195.416	127.795.487.748
- Tăng, giảm các khoản phải trả (không kể lãi vay phải trả, thuế thu nhập doanh nghiệp phải nộp)	11	97.851.445.414	(99.802.645.434)
- Tăng, giảm chi phí trả trước	12	(1.940.195.581)	733.365.333
- Tăng, giảm chứng khoán kinh doanh	13	-	-
- Tiền lãi vay đã trả	14	(120.628.221.578)	(58.196.131.649)
- Thuế thu nhập doanh nghiệp đã nộp	15	(47.668.995.127)	(20.527.149.543)
- Tiền thu khác từ hoạt động kinh doanh	16	458.528.452	-
- Tiền chi khác từ hoạt động kinh doanh	17	(519.604.000)	-
Lưu chuyển tiền thuần từ hoạt động kinh doanh	20	288.492.871.043	(247.729.089.406)
LƯU CHUYỂN TIỀN TỪ HOẠT ĐỘNG ĐẦU TƯ			
Tiền chi để mua sắm, xây dựng tài sản cố định và các tài sản dài hạn khác	21	-	(4.497.823.622)
Tiền thu từ thanh lý, nhượng bán tài sản cố định và các tài sản dài hạn	22	-	181.818.182
Tiền chi cho vay, mua các công cụ nợ của đơn vị khác	23	-	-
Tiền thu hồi cho vay, bán lại công cụ nợ của đơn vị khác	24	-	-
Tiền chi đầu tư góp vốn vào đơn vị khác	25	(258.894.208.000)	-
Tiền thu hồi đầu tư góp vốn vào đơn vị khác	26	-	-
Tiền thu lãi cho vay, cổ tức và lợi nhuận được chia	27	5.049.944.222	343.493.238
Lưu chuyển tiền thuần từ hoạt động đầu tư	30	(253.844.263.778)	(3.972.512.202)

CÔNG TY CỔ PHẦN VẠN PHÁT HƯNG

Địa chỉ: 89 Hoàng Quốc Việt, Phường Phú Thuận, Quận 7, Thành phố Hồ Chí Minh

BÁO CÁO LƯU CHUYỂN TIỀN TỆ HỢP NHẤT (Theo phương pháp gián tiếp) (Tiếp theo)

Năm tài chính kết thúc vào ngày 31 tháng 12 năm 2017

CHỈ TIÊU	Mã số	2017	2016
LƯU CHUYỂN TIỀN TỪ HOẠT ĐỘNG TÀI CHÍNH			
Tiền thu từ phát hành cổ phiếu, nhận vốn góp của chủ sở hữu	31	105.760.660.000	-
Tiền chi trả vốn góp cho các chủ sở hữu, mua lại cổ phiếu của doanh nghiệp đã phát hành	32	-	-
Tiền thu từ đi vay	33	207.400.008.400	321.414.165.933
Tiền trả nợ gốc vay	34	(334.434.782.283)	(193.941.336.984)
Tiền trả nợ thuê tài chính	35	-	-
Cổ tức, lợi nhuận đã trả cho chủ sở hữu	36	-	(23.019.203.500)
Lưu chuyển tiền thuần từ hoạt động tài chính	40	(21.274.113.883)	104.453.625.449
LƯU CHUYỂN TIỀN THUẦN TRONG NĂM			
Tiền và tương đương tiền đầu năm	60	61.345.666.844	208.593.643.003
Ảnh hưởng của thay đổi tỷ giá hối đoái quy đổi ngoại tệ	61	-	-
Tiền và tương đương tiền cuối năm	70	74.720.160.226	61.345.666.844

Ngày 24 tháng 03 năm 2018

NGƯỜI LẬP BIỂU

Đã ký

Lê Thị Kim Luyên**KẾ TOÁN TRƯỞNG**

Đã ký

Lê Thị Hồng Phượng**TỔNG GIÁM ĐỐC**

Đã ký

Đặng Thanh Huyền

CÔNG TY CỔ PHẦN VẠN PHÁT HƯNG

Địa chỉ: 89 Hoàng Quốc Việt, Phường Phú Thuận, Quận 7, Thành phố Hồ Chí Minh

BẢN THUYẾT MINH BÁO CÁO TÀI CHÍNH HỢP NHẤT

Năm tài chính kết thúc vào ngày 31 tháng 12 năm 2017

1 ĐẶC ĐIỂM HOẠT ĐỘNG CỦA DOANH NGHIỆP

Hình thức sở hữu vốn:

Công ty Cổ phần Vạn Phát Hưng là công ty cổ phần được thành lập và hoạt động theo Giấy chứng nhận đăng ký doanh nghiệp số 0301822194 ngày 04 tháng 10 năm 2006, thay đổi lần thứ 22 ngày 29 tháng 01 năm 2018 do Sở Kế hoạch và Đầu tư thành phố Hồ Chí Minh cấp.

Mã số thuế: 0 3 0 1 8 2 2 1 9 4

Vốn điều lệ của Công ty là 635.797.000.000 đồng.

Ngành nghề kinh doanh và hoạt động chính:

Hoạt động chính của Công ty là:

- Kinh doanh bất động sản, quyền sử dụng đất thuộc chủ sở hữu, chủ sử dụng hoặc đi thuê: Kinh doanh nhà, cho thuê nhà phục vụ mục đích kinh doanh, cho thuê kho, bãi đỗ xe;
- Xây dựng nhà các loại: xây dựng dân dụng;
- Chuẩn bị mặt bằng: san lấp mặt bằng;
- Bán buôn vật liệu, thiết bị lắp đặt khác trong xây dựng: Mua bán vật liệu xây dựng hàng trang trí nội thất;
- Lắp đặt hệ thống cấp, thoát nước, lò sưởi và điều hòa không khí: lắp đặt cống thoát nước (trừ gia công cơ khí, tài chế phế thải, xi mạ điện tại trụ sở), lắp đặt các thiết bị lạnh (trừ thiết bị cấp đông, kho lạnh, máy đá, điều hòa không khí, làm lạnh nước) sử dụng ga lạnh r22 trong lĩnh vực chế biến thủy sản.

Chu kỳ sản xuất, kinh doanh thông thường:

Chu kỳ sản xuất, kinh doanh thông thường của Nhóm Công ty được thực hiện trong thời gian không quá 12 tháng.

Cấu trúc doanh nghiệp:

Công ty có Văn phòng chính đặt tại 89 Hoàng Quốc Việt, Phường Phú Thuận, Quận 7, Thành phố Hồ Chí Minh.

Tổng số các công ty con: 02 (hai) công ty

Trong đó:

Số lượng các công ty con được hợp nhất: 02 (hai) công ty

Số lượng các công ty con không được hợp nhất: 0 (không)

Danh sách các công ty con quan trọng được hợp nhất

Tên công ty	Địa chỉ trụ sở chính	Tỷ lệ lợi ích	Tỷ lệ quyền biểu quyết
Công ty Cổ Phần Dịch vụ Môi trường Đô thị Hòa Bình	Áp 1, xã Đa Phước, huyện Bình Chánh, Tp. Hồ Chí Minh	99,00%	99,00%
Công ty Cổ phần Thương mại Dịch vụ Du lịch C.T.C	Số 89 Hoàng Quốc Việt, phường Phú Thuận, quận 7, Tp Hồ Chí Minh	99,80%	99,80%

CÔNG TY CỔ PHẦN VẠN PHÁT HƯNG

Địa chỉ: 89 Hoàng Quốc Việt, Phường Phú Thuận, Quận 7, Thành phố Hồ Chí Minh

BẢN THUYẾT MINH BÁO CÁO TÀI CHÍNH HỢP NHẤT (Tiếp theo)

Năm tài chính kết thúc vào ngày 31 tháng 12 năm 2017

Danh sách các công ty liên kết được hợp nhất

<i>Tên công ty</i>	<i>Địa chỉ trụ sở chính</i>	<i>Tỷ lệ lợi ích</i>	<i>Tỷ lệ quyền biểu quyết</i>
Công ty Cổ phần Bất động sản Nhà Bè	khu phố 3, đường Bến Nghé, phường Tân Thuận Đông, quận 7, Tp. Hồ Chí Minh	17,4,00%	29,00%
Công ty Cổ phần Xây dựng Thuận Hưng	Số 89 Hoàng Quốc Việt, phường Phú Thuận, quận 7, Tp Hồ Chí Minh	40,00%	40,00%
Công ty Cổ phần Quản lý Việt Hưng	Số 89 Hoàng Quốc Việt, phường Phú Thuận, quận 7, Tp Hồ Chí Minh	40,00%	40,00%

Tuyên bố về khả năng so sánh thông tin trên Báo cáo tài chính hợp nhất:

Tại ngày 31 tháng 12 năm 2017, Công ty Cổ phần Vạn Phát Hưng mua 99,00% cổ phần của Công ty Cổ phần Dịch vụ Môi trường Đô thị Hoà Bình và tại ngày 31 tháng 12 năm 2017, Công ty Cổ phần Vạn Phát Hưng mua 99,80% cổ phần của Công ty Cổ phần Thương mại Dịch vụ C.T.C. Năm tài chính kết thúc ngày 31 tháng 12 năm 2017 là năm đầu tiên Công ty Cổ phần Vạn Phát Hưng lập Báo cáo tài chính hợp nhất.

Bảng cân đối kế toán hợp nhất tại ngày 31 tháng 12 năm 2017 của Nhóm Công ty được hợp nhất từ Bảng cân đối kế toán riêng tại ngày 31 tháng 12 năm 2017 của Công ty mẹ và các Bảng cân đối kế toán tại ngày 31 tháng 12 năm 2017 của các công ty con. Báo cáo kết quả kinh doanh hợp nhất cho năm tài chính kết thúc ngày 31 tháng 12 năm 2017 và Báo cáo lưu chuyển tiền tệ hợp nhất cho năm tài chính kết thúc ngày 31 tháng 12 năm 2017 là Báo cáo kết quả kinh doanh cho năm tài chính kết thúc ngày 31 tháng 12 năm 2017 của Công ty mẹ và Báo cáo lưu chuyển tiền tệ cho năm tài chính kết thúc ngày 31 tháng 12 năm 2017 của Công ty mẹ.

2 CƠ SỞ LẬP BÁO CÁO TÀI CHÍNH HỢP NHẤT

Chuẩn mực kế toán và Chế độ kế toán

Công ty mẹ và các Công ty con áp dụng Chế độ kế toán doanh nghiệp được ban hành theo Thông tư số 200/2014/TT-BTC ngày 22/12/2014 của Bộ Tài chính, Thông tư số 53/2016/TT-BTC ngày 21/03/2016 của Bộ Tài chính sửa đổi, bổ sung một số điều Thông tư số 200/2014/TT-BTC ngày 22/12/2014 hướng dẫn Chế độ kế toán doanh nghiệp.

Báo cáo tài chính hợp nhất được lập và trình bày phù hợp với Chế độ kế toán doanh nghiệp ban hành theo Thông tư số 200/2014/TT-BTC, Thông tư số 202/2014/TT-BTC và các Chuẩn mực kế toán Việt Nam.

3 NĂM TÀI CHÍNH, ĐƠN VỊ TIỀN TỆ SỬ DỤNG TRONG KẾ TOÁN

Năm tài chính của Công ty bắt đầu từ ngày 01/01 và kết thúc vào ngày 31/12 năm dương lịch.

Đơn vị tiền tệ sử dụng trong kế toán là đồng Việt Nam (VND).

CÔNG TY CỔ PHẦN VẠN PHÁT HƯNG

Địa chỉ: 89 Hoàng Quốc Việt, Phường Phú Thuận, Quận 7, Thành phố Hồ Chí Minh

BẢN THUYẾT MINH BÁO CÁO TÀI CHÍNH HỢP NHẤT (Tiếp theo)

Năm tài chính kết thúc vào ngày 31 tháng 12 năm 2017

4 TÓM TẮT CÁC CHÍNH SÁCH KẾ TOÁN QUAN TRỌNG

4.1. Cơ sở lập Báo cáo tài chính hợp nhất

Báo cáo tài chính hợp nhất được lập trên cơ sở kế toán dồn tích (trừ các thông tin liên quan đến các luồng tiền).

4.2. Cơ sở hợp nhất

Báo cáo tài chính hợp nhất bao gồm Báo cáo tài chính riêng của Công ty Cổ phần Vạn Phát Hưng (“Công ty mẹ”) và hai công ty con: Công ty Cổ phần Dịch vụ Môi trường Đô thị Hoà Bình (“Công ty con”); Công ty Cổ phần Thương mại Dịch vụ Du lịch C.T.C (“Công ty con”) (dưới đây gọi tắt là “Nhóm Công ty”). Công ty con là đơn vị chịu sự kiểm soát của Công ty mẹ. Sự kiểm soát tồn tại khi Công ty mẹ có khả năng trực tiếp hay gián tiếp chi phối các chính sách tài chính và hoạt động của Công ty con để thu được các lợi ích kinh tế từ các hoạt động này. Khi đánh giá quyền kiểm soát có tính đến quyền biểu quyết tiềm năng hiện đang có hiệu lực hay sẽ được chuyển đổi.

Kết quả hoạt động kinh doanh của các Công ty con được mua lại hoặc bán đi trong năm được trình bày trong Báo cáo kết quả hoạt động kinh doanh hợp nhất từ ngày mua hoặc cho đến ngày bán khoản đầu tư ở Công ty con đó.

Trong trường hợp chính sách kế toán của Công ty con khác với chính sách kế toán được áp dụng thống nhất trong Nhóm Công ty thì Báo cáo tài chính của Công ty con sẽ có những điều chỉnh thích hợp trước khi sử dụng cho việc lập Báo cáo tài chính hợp nhất.

Số dư các tài khoản trên Bảng cân đối kế toán hợp nhất giữa các Công ty trong cùng Nhóm Công ty, các giao dịch nội bộ, các khoản lãi nội bộ chưa thực hiện phát sinh từ các giao dịch này được loại trừ khi lập Báo cáo tài chính hợp nhất. Các khoản lỗ chưa thực hiện phát sinh từ các giao dịch nội bộ cũng được loại bỏ trừ khi chi phí tạo nên khoản lỗ đó không thể thu hồi được.

Lợi ích của cổ đông thiểu số thể hiện phần lợi nhuận và tài sản thuần của Công ty con không nắm giữ bởi các cổ đông của Công ty mẹ và được trình bày ở mục riêng trên Báo cáo kết quả hoạt động kinh doanh hợp nhất và Bảng cân đối kế toán hợp nhất. Lợi ích của cổ đông thiểu số bao gồm giá trị các lợi ích của cổ đông thiểu số tại ngày hợp nhất kinh doanh ban đầu và phần lợi ích của cổ đông thiểu số trong biến động của vốn chủ sở hữu kể từ ngày hợp nhất kinh doanh. Các khoản lỗ tương ứng với phần vốn của cổ đông thiểu số vượt quá phần vốn của họ trong vốn chủ sở hữu của Công ty con được tính giảm vào phần lợi ích của Nhóm Công ty trừ khi cổ đông thiểu số có nghĩa vụ ràng buộc và có khả năng bù đắp khoản lỗ đó.

4.3. Ước tính kế toán

Việc lập và trình bày Báo cáo tài chính hợp nhất cho năm tài chính kết thúc vào ngày 31 tháng 12 năm 2017 của Nhóm Công ty tuân thủ theo các Chuẩn mực kế toán Việt Nam, Chế độ kế toán doanh nghiệp Việt Nam, yêu cầu Ban Tổng Giám đốc phải có những ước tính và giả định ảnh hưởng đến số liệu báo cáo về công nợ, tài sản và việc trình bày các khoản công nợ và tài sản tiềm tàng tại ngày kết thúc năm tài chính cũng như các số liệu

CÔNG TY CỔ PHẦN VẠN PHÁT HƯNG

Địa chỉ: 89 Hoàng Quốc Việt, Phường Phú Thuận, Quận 7, Thành phố Hồ Chí Minh

BẢN THUYẾT MINH BÁO CÁO TÀI CHÍNH HỢP NHẤT (Tiếp theo)

Năm tài chính kết thúc vào ngày 31 tháng 12 năm 2017

báo cáo về doanh thu và chi phí trong suốt năm tài chính. Kết quả hoạt động kinh doanh hợp nhất thực tế có thể khác với các ước tính, giả định đặt ra.

4.4. Tiền và các khoản tương đương tiền

Tiền bao gồm tiền mặt tại quỹ, các khoản tiền gửi ngân hàng (không kỳ hạn).

Các khoản tương đương tiền là các khoản đầu tư ngắn hạn có thời hạn thu hồi hoặc đáo hạn không quá 3 tháng có khả năng chuyển đổi thành một lượng tiền xác định và không có rủi ro trong chuyển đổi thành tiền kể từ ngày mua khoản đầu tư đó tại thời điểm báo cáo.

4.5. Nợ phải thu

Các khoản phải thu trình bày trong Báo cáo tài chính hợp nhất theo giá trị ghi sổ phải thu từ khách hàng của Công ty và các khoản phải thu khác cộng với dự phòng nợ phải thu khó đòi. Tại thời điểm báo cáo, nếu:

- Khoản phải thu có thời gian thu hồi hoặc thanh toán dưới 1 năm (hoặc trong một chu kỳ sản xuất kinh doanh) được phân loại là Tài sản ngắn hạn;
- Khoản phải thu có thời gian thu hồi hoặc thanh toán trên 1 năm (hoặc nhiều hơn một chu kỳ sản xuất kinh doanh) được phân loại là Tài sản dài hạn;

Dự phòng nợ phải thu khó đòi thể hiện phần giá trị dự kiến bị tổn thất do các khoản phải thu không được khách hàng thanh toán phát sinh đối với số dư các khoản phải thu vào ngày kết thúc năm tài chính.

- 1.1.** Dự phòng nợ phải thu khó đòi được trích lập cho những khoản phải thu đã quá hạn thanh toán từ sáu tháng trở lên hoặc các khoản phải thu mà khách nợ khó có khả năng thanh toán do bị thanh lý, phá sản hay các khó khăn tương tự (không bao gồm những khách hàng đã quá hạn trên nhưng đang tiến hành thanh toán hoặc có cam kết thanh toán trong thời gian tới).

4.6. Hàng tồn kho

Hàng tồn kho được thể hiện là giá thấp hơn giữa giá gốc và giá trị thuần có thể thực hiện được của hàng tồn kho.

Giá gốc hàng tồn kho bao gồm chi phí mua, chế biến và các chi phí liên quan trực tiếp khác phát sinh để có được hàng tồn kho ở địa điểm và trạng thái sẵn sàng sử dụng.

Giá trị thuần có thể thực hiện được của hàng tồn kho được xác định bằng giá bán ước tính trừ đi các chi phí ước tính để tiêu thụ được hàng tồn kho.

CÔNG TY CỔ PHẦN VẠN PHÁT HƯNG

Địa chỉ: 89 Hoàng Quốc Việt, Phường Phú Thuận, Quận 7, Thành phố Hồ Chí Minh

BẢN THUYẾT MINH BÁO CÁO TÀI CHÍNH HỢP NHẤT (Tiếp theo)

Năm tài chính kết thúc vào ngày 31 tháng 12 năm 2017

4.7. Tài sản cố định và khấu hao tài sản cố định:

Tài sản cố định được phản ánh theo nguyên giá và giá trị hao mòn lũy kế.

Tài sản cố định hữu hình

Nguyên giá tài sản cố định hữu hình bao gồm giá mua và những chi phí có liên quan trực tiếp đến việc đưa tài sản vào trạng thái sẵn sàng sử dụng. Nguyên giá tài sản cố định hữu hình do tự làm, tự xây dựng bao gồm chi phí xây dựng, chi phí sản xuất thực tế phát sinh cộng chi phí lắp đặt và chạy thử. Các chi phí nâng cấp tài sản cố định hữu hình được vốn hóa, ghi tăng nguyên giá tài sản cố định; các chi phí bảo trì, sửa chữa được tính vào kết quả hoạt động kinh doanh hợp nhất trong năm. Khi tài sản cố định hữu hình được bán hay thanh lý, nguyên giá và giá trị hao mòn lũy kế được xóa sổ và bất kỳ các khoản lãi lỗ nào phát sinh do thanh lý tài sản cố định hữu hình đều được hạch toán vào kết quả hoạt động kinh doanh hợp nhất.

Khấu hao TSCĐ hữu hình được tính theo phương pháp đường thẳng, áp dụng cho tất cả các tài sản theo tỷ lệ được tính toán để phân bổ nguyên giá trong suốt thời gian ước tính sử dụng và phù hợp với hướng dẫn tại Thông tư số 45/2013/TT-BTC ngày 25/04/2013 của Bộ Tài chính về việc hướng dẫn Chế độ quản lý, sử dụng và trích khấu hao tài sản cố định, Thông tư số 147/2016/TT-BTC ngày 13/10/2016 sửa đổi, bổ sung một số điều của Thông tư số 45/2013/TT-BTC và Thông tư số 28/2017/TT-BTC ngày 12/04/2017 sửa đổi, bổ sung một số điều của Thông tư số 45/2013/TT-BTC.

Thời gian trích khấu hao tài sản cố định hữu hình của Nhóm Công ty như sau:

<u>Loại tài sản cố định</u>	<u>Số năm</u>
Nhà cửa, vật kiến trúc	04 – 15
Máy móc và thiết bị	06 – 10
Phương tiện vận tải, truyền dẫn	06 – 10
Thiết bị dụng cụ quản lý	03 – 06
Tài sản cố định khác	05 – 06

Tài sản cố định vô hình

Nguyên giá tài sản cố định vô hình bao gồm giá mua và các chi phí trực tiếp liên quan đến việc chuẩn bị để đưa tài sản vào trạng thái sẵn sàng sử dụng. Các chi phí nâng cấp tài sản được vốn hóa vào nguyên giá tài sản cố định; các chi phí khác được tính vào kết quả hoạt động kinh doanh hợp nhất trong năm. Khi tài sản cố định vô hình được bán hay thanh lý, nguyên giá và giá trị hao mòn lũy kế được xóa sổ và bất kỳ các khoản lãi lỗ nào phát sinh do thanh lý tài sản cố định hữu hình đều được hạch toán vào kết quả hoạt động kinh doanh hợp nhất.

Khấu hao TSCĐ vô hình được tính theo phương pháp đường thẳng, áp dụng cho tất cả các tài sản theo tỷ lệ được tính toán để phân bổ nguyên giá trong suốt thời gian ước tính sử dụng và phù hợp với hướng dẫn tại Thông tư số 45/2013/TT-BTC ngày 25/04/2013 của Bộ Tài chính về việc hướng dẫn Chế độ quản lý, sử dụng và trích khấu hao tài sản cố định. Thông tư số 147/2016/TT-BTC ngày 13/10/2016 sửa đổi, bổ sung một số điều của Thông tư số 45/2013/TT-BTC.

Thời gian trích khấu hao tài sản cố định vô hình của Nhóm Công ty như sau:

- Phần mềm máy vi tính khấu hao trong 03 năm.

CÔNG TY CỔ PHẦN VẠN PHÁT HƯNG

Địa chỉ: 89 Hoàng Quốc Việt, Phường Phú Thuận, Quận 7, Thành phố Hồ Chí Minh

BẢN THUYẾT MINH BÁO CÁO TÀI CHÍNH HỢP NHẤT (Tiếp theo)

Năm tài chính kết thúc vào ngày 31 tháng 12 năm 2017

Bất động sản đầu tư

Bất động sản đầu tư là quyền sử dụng đất, nhà, một phần của nhà hoặc cơ sở hạ tầng thuộc sở hữu của Nhóm Công ty hay thuê tài chính được sử dụng nhằm mục đích thu lợi từ việc cho thuê hoặc chờ tăng giá. Nguyên giá của bất động sản đầu tư là toàn bộ các chi phí mà Nhóm Công ty phải bỏ ra hoặc giá trị hợp lý của các khoản đưa ra để trao đổi nhằm có được bất động sản đầu tư tính đến thời điểm mua hoặc xây dựng hoàn thành.

Các chi phí liên quan đến bất động sản đầu tư phát sinh sau ghi nhận ban đầu được ghi nhận vào chi phí, trừ khi chi phí này có khả năng chắc chắn làm cho bất động sản đầu tư tạo ra lợi ích kinh tế trong tương lai nhiều hơn mức hoạt động được đánh giá ban đầu thì được ghi tăng nguyên giá.

Khi bất động sản đầu tư được bán, nguyên giá và khấu hao lũy kế được xóa sổ và bất kỳ khoản lãi lỗ nào phát sinh đều được hạch toán vào thu nhập hay chi phí.

Bất động sản đầu tư được khấu hao theo phương pháp đường thẳng dựa trên thời gian hữu dụng ước tính. Số năm khấu hao của bất động sản đầu tư được khấu hao từ 04 – 15 năm.

4.8. Chi phí xây dựng cơ bản dở dang

Chi phí xây dựng cơ bản dở dang bao gồm các khoản chi phí đầu tư hình thành tài sản cố định (chi phí mua sắm tài sản cố định, đầu tư xây dựng cơ bản) và chi phí sửa chữa tài sản cố định còn chưa hoàn thành tại ngày kết thúc kỳ tài chính. Chi phí xây dựng cơ bản được ghi nhận theo giá gốc. Tài sản sau khi kết thúc quá trình đầu tư sẽ được trích khấu hao giống như các tài sản cố định khác, bắt đầu từ khi tài sản được đưa vào sử dụng.

4.9. Các khoản đầu tư tài chính

Các khoản đầu tư vào chứng khoán, công ty liên kết và cơ sở kinh doanh đồng kiểm soát được ghi nhận theo giá gốc.

Dự phòng giảm giá đầu tư được lập vào thời điểm cuối năm tài chính là số chênh lệch giữa giá gốc của các khoản đầu tư được hạch toán trên sổ kế toán lớn hơn giá trị thị trường của chúng tại thời điểm lập dự phòng. Việc trích lập và hoàn nhập các khoản dự phòng giảm giá đầu tư được thực hiện theo Thông tư số 228/2009/TT-BTC ngày 07/12/2009 của Bộ Tài chính ban hành và thông tư 89/2014/TT-BTC hướng dẫn bổ sung thông tư số 228/2009/TT-BTC về điều kiện lập dự phòng.

Khi thanh lý một khoản đầu tư, phần chênh lệch giữa giá trị thanh lý thuần và giá trị ghi sổ được hạch toán vào thu nhập hoặc chi phí.

4.10. Chi phí trả trước

Chi phí trả trước bao gồm công cụ dụng cụ, giá trị của các tài sản không có đủ tiêu chuẩn là TSCĐ, chi phí sửa chữa lớn tài sản cố định và các chi phí trả trước khác. Chi phí trả trước sẽ được phân bổ dần vào chi phí sản xuất kinh doanh trong thời gian hợp lý kể từ khi phát sinh.

CÔNG TY CỔ PHẦN VẠN PHÁT HƯNG

Địa chỉ: 89 Hoàng Quốc Việt, Phường Phú Thuận, Quận 7, Thành phố Hồ Chí Minh

BẢN THUYẾT MINH BÁO CÁO TÀI CHÍNH HỢP NHẤT (Tiếp theo)

Năm tài chính kết thúc vào ngày 31 tháng 12 năm 2017

4.11. Nợ phải trả

Các khoản phải trả trình bày trong Báo cáo tài chính hợp nhất theo giá trị ghi sổ phải trả cho nhà cung cấp của Nhóm Công ty và các khoản phải trả khác và được chi tiết cho từng đối tượng phải trả. Tại thời điểm báo cáo, nếu:

- Khoản phải trả có thời hạn thanh toán dưới 1 năm (hoặc trong một chu kỳ sản xuất kinh doanh) được phân loại là ngắn hạn;
- Khoản phải trả có thời hạn thanh toán trên 1 năm (hoặc nhiều hơn một chu kỳ sản xuất kinh doanh) được phân loại là dài hạn;

4.12. Chi phí phải trả

Chi phí phải trả bao gồm giá trị các khoản chi phí đã được tính vào chi phí hoạt động kinh doanh trong năm tài chính, nhưng chưa được thực chi vào thời điểm kết thúc năm tài chính, bao gồm các chi phí liên quan đến giá vốn cung cấp dịch vụ và chi phí quản lý doanh nghiệp. Khi các chi phí đó phát sinh thực tế, nếu có chênh lệch với số đã trích, kế toán tiến hành ghi bổ sung hoặc ghi giảm chi phí tương ứng với phần chênh lệch.

4.13. Chi phí đi vay

Chi phí đi vay được ghi nhận vào chi phí khi phát sinh. Trường hợp chi phí đi vay liên quan trực tiếp đến việc đầu tư xây dựng hoặc sản xuất tài sản dở dang cần có một thời gian đủ dài (trên 12 tháng) để có thể đưa vào sử dụng theo mục đích định trước hoặc bán thì chi phí đi vay này được vốn hóa.

Đối với các khoản vốn vay chung trong đó có sử dụng cho mục đích đầu tư xây dựng hoặc sản xuất tài sản dở dang thì chi phí đi vay vốn hóa được xác định theo tỷ lệ vốn hóa đối với chi phí lũy kế bình quân gia quyền phát sinh cho việc đầu tư xây dựng cơ bản hoặc sản xuất tài sản đó. Tỷ lệ vốn hóa được tính theo tỷ lệ lãi suất bình quân gia quyền của các khoản vay chưa trả trong năm, ngoại trừ các khoản vay biệt phục vụ cho mục đích hình thành một tài sản cụ thể.

4.14. Vốn chủ sở hữu

Vốn góp của chủ sở hữu

Vốn đầu tư của chủ sở hữu: được ghi nhận theo số thực tế đã đầu tư của các cổ đông.

Thặng dư vốn cổ phần

Thặng dư vốn cổ phần được ghi nhận theo số chênh lệch giữa giá phát hành và mệnh giá cổ phiếu khi phát hành lần đầu, phát hành bổ sung, chênh lệch giữa giá tái phát hành và giá trị sổ sách của cổ phiếu quỹ và cấu phần vốn của trái phiếu chuyển đổi khi đáo hạn. Chi phí trực tiếp liên quan đến việc phát hành bổ sung cổ phiếu và tái phát hành cổ phiếu quỹ được ghi giảm thặng dư vốn cổ phần.

Các quỹ

Các quỹ được trích lập và sử dụng theo Điều lệ Công ty.

CÔNG TY CỔ PHẦN VẠN PHÁT HƯNG

Địa chỉ: 89 Hoàng Quốc Việt, Phường Phú Thuận, Quận 7, Thành phố Hồ Chí Minh

BẢN THUYẾT MINH BÁO CÁO TÀI CHÍNH HỢP NHẤT (Tiếp theo)

Năm tài chính kết thúc vào ngày 31 tháng 12 năm 2017

Phân phối lợi nhuận

Lợi nhuận sau thuế thu nhập doanh nghiệp được phân phối cho các cổ đông sau khi đã trích lập các quỹ theo Điều lệ của Công ty cũng như các quy định của pháp luật và đã được Đại hội đồng cổ đông phê duyệt.

Việc phân phối lợi nhuận cho các cổ đông được cân nhắc đến các khoản mục phi tiền tệ nằm trong lợi nhuận sau thuế chưa phân phối có thể ảnh hưởng đến luồng tiền và khả năng chi trả cổ tức như lãi do đánh giá lại tài sản mang đi góp vốn, lãi do đánh giá lại các khoản mục tiền tệ, các công cụ tài chính và các khoản mục phi tiền tệ khác.

Cổ tức được ghi nhận là nợ phải trả khi được Đại hội đồng cổ đông phê duyệt.

4.15. Doanh thu

Doanh thu được ghi nhận khi kết quả giao dịch được xác định một cách đáng tin cậy và Nhóm Công ty có khả năng thu được lợi ích kinh tế từ giao dịch này.

- (i) Doanh thu kinh doanh bất động sản được ghi nhận khi bàn giao bất động sản cho bên mua, không phụ thuộc việc bên mua đã đăng ký quyền sở hữu tài sản, quyền sử dụng đất, xác lập quyền sử dụng đất tại cơ quan nhà nước có thẩm quyền.
- (ii) Doanh thu xây dựng được ghi nhận tương ứng với phần công việc đã hoàn thành được khách hàng xác nhận trong kỳ, khi Nhóm Công ty đảm bảo thu được lợi ích từ hợp đồng xây dựng và chi phí để hoàn thành phần công việc đã hoàn thành tại thời điểm lập Báo cáo tài chính giữa niên độ được tính toán một cách tin cậy.
- (iii) Doanh thu cung cấp dịch vụ được ghi nhận khi phần lớn rủi ro và lợi ích đã được chuyển giao cho khách hàng, dịch vụ đã được cung cấp và được khách hàng chấp nhận.
- (iv) Doanh thu hoạt động tài chính bao gồm doanh thu phát sinh từ lãi tiền gửi, lãi tiền cho vay, lãi chênh lệch tỷ giá. Lãi tiền gửi, lãi tiền cho vay được xác định trên cơ sở dồn tích, được xác định trên số dư các khoản tiền gửi và lãi suất áp dụng.

4.16. Chi phí hoạt động tài chính

Chi phí hoạt động tài chính của Nhóm Công ty bao gồm các khoản chi phí lãi vay.

4.17. Thuế

Thuế Giá trị gia tăng (GTGT):

Thuế suất thuế GTGT đối với các dịch vụ của Nhóm Công ty là 10%.

Thuế Thu nhập Doanh nghiệp (TNDN):

Nhóm Công ty được áp dụng mức thuế suất thuế TNDN là 20%.

Chi phí thuế thu nhập doanh nghiệp ("TNDN") trong năm, nếu có, bao gồm thuế thu nhập hiện hành và thuế thu nhập hoãn lại.

CÔNG TY CỔ PHẦN VẠN PHÁT HƯNG

Địa chỉ: 89 Hoàng Quốc Việt, Phường Phú Thuận, Quận 7, Thành phố Hồ Chí Minh

BẢN THUYẾT MINH BÁO CÁO TÀI CHÍNH HỢP NHẤT (Tiếp theo)

Năm tài chính kết thúc vào ngày 31 tháng 12 năm 2017

Thuế thu nhập hiện hành là khoản thuế được tính dựa trên thu nhập chịu thuế trong năm với thuế suất áp dụng trong năm tài chính. Thu nhập chịu thuế chênh lệch so với lợi nhuận kế toán là do điều chỉnh các khoản chênh lệch tạm thời giữa kế toán thuế và kế toán tài chính cũng như điều chỉnh các khoản thu nhập hay chi phí không phải chịu thuế hay không được khấu trừ.

Thuế thu nhập hoãn lại là khoản thuế thu nhập doanh nghiệp sẽ phải nộp hoặc sẽ được hoàn lại do chênh lệch tạm thời giữa giá trị ghi sổ của tài sản và nợ phải trả cho mục đích Báo cáo tài chính hợp nhất và các giá trị dùng cho mục đích tính thuế. Thuế thu nhập hoãn lại phải trả được ghi nhận cho tất cả các khoản chênh lệch tạm thời chịu thuế. Tài sản thuế thu nhập hoãn lại chỉ được ghi nhận khi chắc chắn trong tương lai sẽ có lợi nhuận tính thuế để sử dụng những chênh lệch tạm thời được khấu trừ này.

Các loại thuế khác: theo quy định hiện hành của Việt Nam.

4.18. Công cụ tài chính

Ghi nhận ban đầu

Tài sản tài chính: Tại ngày ghi nhận ban đầu, tài sản tài chính được ghi nhận theo giá gốc cộng các chi phí giao dịch có liên quan trực tiếp đến việc mua sắm tài sản tài chính đó. Tài sản tài chính của Nhóm Công ty bao gồm tiền, các khoản tương đương tiền, các khoản phải thu khách hàng, phải thu khác, các khoản ký quỹ, các khoản đầu tư tài chính và các công cụ tài chính phái sinh.

Công nợ tài chính: Tại ngày ghi nhận ban đầu, công nợ tài chính được ghi nhận theo giá gốc cộng các chi phí giao dịch có liên quan trực tiếp đến việc phát hành công nợ tài chính đó. Công nợ tài chính của Nhóm Công ty bao gồm các khoản phải trả người bán, phải trả khác, các khoản chi phí phải trả, các khoản nợ thuê tài chính, các khoản vay và công cụ tài chính phái sinh.

Đánh giá lại sau lần ghi nhận ban đầu

Hiện tại, chưa có quy định về đánh giá lại công cụ tài chính sau ghi nhận ban đầu.

4.19. Các bên liên quan

Việc trình bày mối quan hệ với các bên liên quan và các giao dịch giữa doanh nghiệp với các bên liên quan được thực hiện theo Chuẩn mực Kế toán Việt Nam số 26 “Thông tin về các bên liên quan” được ban hành và công bố theo Quyết định số 234/2003/QĐ-BTC ngày 31 tháng 12 năm 2003 của Bộ trưởng Bộ Tài chính và Thông tư 161/2007/TT-BTC “Hướng dẫn thực hiện mười sáu (16) Chuẩn mực kế toán ban hành theo Quyết định số 149/2001/QĐ-BTC ngày 31/12/2001, Quyết định số 165/2002/QĐ-BTC ngày 31/12/2002 và Quyết định số 234/2003/QĐ-BTC ngày 30/12/2003 của Bộ trưởng Bộ Tài chính” ban hành ngày 31/12/2007, cụ thể:

Các bên liên quan được coi là liên quan nếu một bên có khả năng kiểm soát hoặc có ảnh hưởng đáng kể đối với bên kia trong việc ra quyết định các chính sách tài chính và hoạt động. Các trường hợp được coi là bên liên quan: Các doanh nghiệp - kể cả công ty mẹ, công ty con, công ty liên kết - các cá nhân, trực tiếp hay gián tiếp qua một hoặc nhiều trung

CÔNG TY CỔ PHẦN VẠN PHÁT HƯNG

Địa chỉ: 89 Hoàng Quốc Việt, Phường Phú Thuận, Quận 7, Thành phố Hồ Chí Minh

BẢN THUYẾT MINH BÁO CÁO TÀI CHÍNH HỢP NHẤT (Tiếp theo)

Năm tài chính kết thúc vào ngày 31 tháng 12 năm 2017

gian, có quyền kiểm soát Công ty hoặc chịu sự kiểm soát của Nhóm Công ty, hoặc cùng chung kiểm soát với Nhóm Công ty. Các bên liên kết, các cá nhân nào trực tiếp hoặc gián tiếp nắm quyền biểu quyết của Nhóm Công ty mà có ảnh hưởng đáng kể đối với Nhóm Công ty, những chức trách quản lý chủ chốt như Ban Tổng Giám đốc, viên chức của Công ty, những thành viên thân cận trong gia đình của các cá nhân hoặc các bên liên kết này hoặc những công ty liên kết với các cá nhân này cũng được gọi là bên liên quan.

Trong việc xem xét mối quan hệ của từng bên liên quan, bản chất của mối quan hệ được chú ý chứ không phải là hình thức pháp lý.

4.20. Lãi cơ bản trên cổ phiếu

Lãi cơ bản trên cổ phiếu đối với các cổ phiếu phổ thông được tính bằng cách chia lợi nhuận hoặc lỗ thuộc về cổ đông sở hữu cổ phiếu phổ thông với số lượng bình quân gia quyền cổ phiếu phổ thông lưu hành trong kỳ. Lãi suy giảm trên cổ phiếu được xác định bằng việc điều chỉnh lợi nhuận hoặc lỗ thuộc về cổ đông sở hữu cổ phiếu phổ thông và số lượng bình quân gia quyền cổ phiếu phổ thông đang lưu hành do ảnh hưởng của các cổ phiếu phổ thông có tiềm năng suy giảm bao gồm trái phiếu chuyển đổi và quyền chọn cổ phiếu.

5 THÔNG TIN BỔ SUNG CHO CÁC KHOẢN MỤC TRÌNH BÀY TRONG BẢNG CÂN ĐỐI KẾ TOÁN

5.1 Tiền và các khoản tương đương tiền

	31/12/2017	01/01/2017
	(VND)	(VND)
- Tiền mặt	1.423.137.118	3.441.082.576
- Tiền gửi ngân hàng	73.297.023.108	57.904.584.268
Cộng	74.720.160.226	61.345.666.844

CÔNG TY CỔ PHẦN VẠN PHÁT HƯNG

Địa chỉ: 89 Hoàng Quốc Việt, Phường Phú Thuận, Quận 7, Thành phố Hồ Chí Minh

BẢN THUYẾT MINH BÁO CÁO TÀI CHÍNH HỢP NHẤT

Năm tài chính kết thúc vào ngày 31 tháng 12 năm 2017

5.2 Các khoản đầu tư tài chính**a. Đầu tư tài chính ngắn hạn**

	31/12/2017 (VND)			01/01/2017 (VND)		
	Giá gốc	Dự phòng	Giá trị hợp lý	Giá gốc	Dự phòng	Giá trị hợp lý
Chứng khoán kinh doanh						
Ngân hàng TMCP Đông Á	1.440.800.000	(1.309.112.000)	(*)	1.440.800.000	(1.309.112.000)	(*)
Ngân hàng TMCP Sài Gòn Thương Tín	129.839	(64.339)	69.000	129.839	(64.339)	65.500
Cộng	1.440.929.839	(1.309.176.339)	(*)	1.440.929.839	(1.309.176.339)	(*)

(*) Liên quan đến việc xác định giá trị hợp lý của các tài sản và nợ phải trả tài chính để thuyết minh theo quy định tại Điều 28 Thông tư 210/2009/TT-BTC ngày 06 tháng 11 năm 2009 của Bộ Tài chính, bởi vì không có giá trị niêm yết trên thị trường cho các tài sản và nợ phải trả tài chính của các Nhóm Công ty trên và Chuẩn mực Kế toán Việt Nam, hệ thống Kế toán Việt Nam không có hướng dẫn về cách tính giá trị hợp lý trong trường hợp không có giá trị niêm yết trên thị trường, Nhóm Công ty chưa xác định giá trị hợp lý của các tài sản và nợ phải trả tài chính này cho mục đích thuyết minh Giá trị hợp lý của các tài sản và nợ phải trả tài chính nêu trên có thể khác với giá trị ghi sổ.

CÔNG TY CỔ PHẦN VẠN PHÁT HƯNG

Địa chỉ: 89 Hoàng Quốc Việt, Phường Phú Thuận, Quận 7, Thành phố Hồ Chí Minh

BẢN THUYẾT MINH BÁO CÁO TÀI CHÍNH HỢP NHẤT

Năm tài chính kết thúc vào ngày 31 tháng 12 năm 2017

b. Đầu tư tài chính dài hạn

	31/12/2017 (VND)			01/01/2017 (VND)		
	Tỷ lệ lợi ích	Tỷ lệ quyền biểu quyết	Giá trị ghi sổ theo phương pháp VCSH	Giá gốc	Dự phòng	
Đầu tư vào công ty liên kết, liên doanh						
Công ty Cổ phần Bất động sản Nhà Bè ⁽¹⁾	17,40%	29,00%	8.592.136.620	8.700.000.000	(107.863.380)	(**)
Công ty Cổ phần Xây dựng Thuận Hưng ⁽²⁾	40,00%	40,00%	16.140.055.239	4.000.000.000	-	(**)
Công ty Cổ phần Quản lý Việt Hưng ⁽³⁾	40,00%	40,00%	2.207.697.918	2.000.000.000	-	(**)
Cộng			26.939.889.777	14.700.000.000	(107.863.380)	(**)

CÔNG TY CỔ PHẦN VẠN PHÁT HƯNG

Địa chỉ: 89 Hoàng Quốc Việt, Phường Phú Thuận, Quận 7, Thành phố Hồ Chí Minh

BẢN THUYẾT MINH BÁO CÁO TÀI CHÍNH HỢP NHẤT (Tiếp theo)

Năm tài chính kết thúc vào ngày 31 tháng 12 năm 2017

(*) Số đầu năm được trình bày theo phương pháp giá gốc theo số dư đầu năm của Công ty Cổ phần Vạn Phát Hưng. Số cuối năm được trình bày theo phương pháp vốn chủ sở hữu

(**) Liên quan đến việc xác định giá trị hợp lý của các tài sản và nợ phải trả tài chính để thuyết minh theo quy định tại Điều 28 Thông tư 210/2009/TT-BTC ngày 06 tháng 11 năm 2009 của Bộ Tài chính, bởi vì không có giá trị niêm yết trên thị trường cho các tài sản và nợ phải trả tài chính của các Công ty trên và Chuẩn mực Kế toán Việt Nam, hệ thống Kế toán Việt Nam không có hướng dẫn về cách tính giá trị hợp lý trong trường hợp không có giá trị niêm yết trên thị trường, Nhóm Công ty chưa xác định giá trị hợp lý của các tài sản và nợ phải trả tài chính này cho mục đích thuyết minh Giá trị hợp lý của các tài sản và nợ phải trả tài chính nêu trên có thể khác với giá trị ghi sổ.

(1) **Công ty Cổ phần Bất động sản Nhà Bè** được thành lập theo Giấy chứng nhận đăng ký doanh nghiệp số 0305540659 ngày 26 tháng 02 năm 2008, thay đổi gần nhất lần thứ 01 ngày 27 tháng 10 năm 2008. Công ty có trụ sở chính tại khu phố 3, đường Bến Nghé, phường Tân Thuận Đông, quận 7, Tp. Hồ Chí Minh.

(2) **Công ty Cổ phần Xây dựng Thuận Hưng** được thành lập theo Giấy chứng nhận đăng ký doanh nghiệp số 0305686009 ngày 22 tháng 04 năm 2008, thay đổi gần nhất lần thứ 10 ngày 08 tháng 01 năm 2018. Công ty có trụ sở chính tại 89 Hoàng Quốc Việt, phường Phú Thuận, quận 7, Tp Hồ Chí Minh

(3) **Công ty Cổ phần Quản lý Việt Hưng** được thành lập theo Giấy chứng nhận đăng ký doanh nghiệp số 0305695148 ngày 26 tháng 04 năm 2008, thay đổi gần nhất lần thứ 10 ngày 02 tháng 01 năm 2018. Công ty có trụ sở chính tại 89 Hoàng Quốc Việt, phường Phú Thuận, quận 7, Tp Hồ Chí Minh.

CÔNG TY CỔ PHẦN VẠN PHÁT HƯNG

Địa chỉ: 89 Hoàng Quốc Việt, Phường Phú Thuận, Quận 7, Thành phố Hồ Chí Minh

BẢN THUYẾT MINH BÁO CÁO TÀI CHÍNH HỢP NHẤT

Năm tài chính kết thúc vào ngày 31 tháng 12 năm 2017

5.3 Phải thu ngắn hạn của khách hàng

	31/12/2017 (VND)	01/01/2017 (VND)
<i>Phải thu khách hàng là bên liên quan</i>	2.536.284.000	38.376.823.131
- Công ty Cổ phần Xây dựng Thuận Hưng	-	35.124.915.933
- Võ Nguyễn Như Nguyễn	902.834.000	977.834.000
- Trần Thu Oanh	1.633.450.000	2.091.710.000
- Công ty Cổ phần Bất động sản Sài Gòn Mới	-	116.363.198
- Công ty Cổ phần Quản lý Việt Hưng	-	66.000.000
<i>Phải thu khách hàng là đối tượng độc lập</i>	52.340.732.912	107.246.070.256
- Khách mua căn hộ cụm chung cư Nhơn Đức	26.754.670.100	-
- Khách mua căn hộ cụm chung cư La Casa	19.084.850.411	99.481.434.203
- Khách mua nền Phú Thuận	2.589.250.000	4.897.840.000
- Khách hàng Phú Xuân 2	-	1.014.200.000
- Ban Quản Trị Nhà Chung Cư Phú Mỹ	1.558.398.109	502.398.109
- Khách mua căn hộ cụm chung cư Phú Mỹ	760.386.900	760.386.900
- Khách mua nền Phú Xuân	368.176.392	514.610.044
- Các khách hàng khác	1.225.001.000	75.201.000
Cộng	54.877.016.912	145.622.893.387

5.4 Trả trước cho người bán

	31/12/2017 (VND)	01/01/2017 (VND)
- Công ty TNHH Thương mại Dịch vụ Vận tải Minh Minh Khoa	368.000.000	368.000.000
- Công ty Cổ phần Tư vấn Đầu tư và Xây dựng Việt Bách	340.900.000	200.700.000
- Công ty Cổ phần Thông tin và Thẩm định Giá Tây Nam Bộ - SIAC	200.000.000	-
- Công ty TNHH Kiến trúc Xây dựng Đào tạo Cát Mộc	196.680.000	-
- Các nhà cung cấp khác	1.239.639.534	19.049.610.327
Cộng	2.344.219.534	19.618.310.327

5.5 Phải thu về cho vay ngắn hạn

	31/12/2017 (VND)		01/01/2017 (VND)	
	Giá trị	Dự phòng	Giá trị	Dự phòng
Võ Hoàng Thanh & Nguyễn Thị Kim Xuân	2.000.000.000	-	1.000.000.000	-
Cộng	2.000.000.000	-	1.000.000.000	-

CÔNG TY CỔ PHẦN VẠN PHÁT HƯNG

Địa chỉ: 89 Hoàng Quốc Việt, Phường Phú Thuận, Quận 7, Thành phố Hồ Chí Minh

BẢN THUYẾT MINH BÁO CÁO TÀI CHÍNH HỢP NHẤT (Tiếp theo)

Năm tài chính kết thúc vào ngày 31 tháng 12 năm 2017

5.6 Phải thu khác**a. Phải thu ngắn hạn khác**

	31/12/2017 (VND)		01/01/2017 (VND)	
	Giá trị	Dự phòng	Giá trị	Dự phòng
Tạm ứng (*)	291.699.258.130	(124.265.000)	163.690.909.251	(124.265.000)
- Tạm ứng bên liên quan	25.072.387.264	-	14.316.939.700	-
+ Võ Nguyễn Như Nguyễn	15.873.700.000	-	9.038.100.000	-
+ Trần Thu Oanh	7.517.700.000	-	5.278.839.700	-
+ Trương Thành Nhân	1.224.337.264	-	-	-
+ Võ Anh Tuấn	456.650.000	-	-	-
- Tạm ứng đối tượng độc lập	266.626.870.866	(124.265.000)	149.373.969.551	(124.265.000)
+ Lý Trúc Ly	128.741.437.360	-	80.543.967.915	-
+ Nguyễn Thị Hương Thảo	56.630.537.000	-	12.425.700.000	-
+ Võ Thị Thùy Trinh	30.560.342.000	-	18.887.000	-
+ Tạ Khánh Hùng	17.807.520.000	-	17.807.520.000	-
+ Các cá nhân khác	32.887.034.506	(124.265.000)	38.577.894.636	(124.265.000)
Cầm cố, thế chấp, ký quỹ, ký cược ngắn hạn	175.001.015.000	-	50.021.015.000	-
+ Công ty Cổ phần Phát triển Hạ tầng Sài Gòn ⁽¹⁾	175.000.000.000	-	50.000.000.000	-
+ Các khoản ký quỹ khác	1.015.000	-	21.015.000	-
Phải thu khác	154.029.639.482	-	160.718.373.799	-
- Phải thu khác bên liên quan	241.524.800	-	6.594.234.000	-
+ Công ty Cổ phần Thương mại Dịch vụ Du lịch C.T.C ⁽²⁾	-	-	6.310.000.000	-
+ Võ Anh Tuấn ⁽²⁾	227.700.000	-	-	-
+ Võ Nguyễn Như Nguyễn ⁽²⁾	13.824.800	-	284.234.000	-
- Phải thu đối tượng độc lập khác	153.788.114.682	-	154.124.139.799	-
+ Trường Đại học Tài nguyên và Môi trường Thành phố Hồ Chí Minh ⁽³⁾	121.354.073.000	-	121.354.073.000	-
+ Trường Đại học Sư phạm Thể dục Thể thao Thành Phố Hồ Chí Minh ⁽³⁾	10.082.700.000	-	10.082.700.000	-
+ Trần Minh Hòa ⁽²⁾	9.149.750.000	-	9.149.750.000	-
+ Công ty Cổ phần Phú Mỹ Thuận ⁽⁴⁾	3.978.500.000	-	12.170.473.515	-
+ Các đối tượng khác	9.223.091.682	-	1.367.143.284	-
Cộng	620.729.912.612	(124.265.000)	374.430.298.050	(124.265.000)

CÔNG TY CỔ PHẦN VẠN PHÁT HƯNG

Địa chỉ: 89 Hoàng Quốc Việt, Phường Phú Thuận, Quận 7, Thành phố Hồ Chí Minh

BẢN THUYẾT MINH BÁO CÁO TÀI CHÍNH HỢP NHẤT (Tiếp theo)

Năm tài chính kết thúc vào ngày 31 tháng 12 năm 2017

(¹) Các khoản tạm ứng cho nhân viên để mua quyền sử dụng đất và quyền sở hữu nhà ở được Ban Tổng Giám đốc, Chủ tịch Hội đồng Quản trị của Công ty phê duyệt và bảo lãnh thanh toán trong trường hợp giá trị thu hồi thấp hơn giá trị tạm ứng. Vào ngày 31 tháng 12 năm 2017, các quyền sử dụng đất và quyền sở hữu nhà ở được hình thành từ nguồn tạm ứng và nguồn Nhóm Công ty cho mượn nêu trên chưa được chuyển giao cho Nhóm Công ty nên chưa thể ghi giảm tạm ứng cũng như ghi tăng giá trị tài sản tương ứng. Các quyền sử dụng đất và quyền sở hữu nhà ở này cũng đang được dùng để thế chấp cho các khoản vay của Công ty tại Ngân hàng Nông nghiệp và Phát triển nông thôn - Chi nhánh Chợ Lớn (xem tại thuyết minh 5.21a).

(¹) Khoản đặt cọc cho Công ty Cổ phần Phát triển Hạ tầng Sài Gòn theo Hợp đồng Đặt cọc chuyển nhượng quyền sử dụng đất ngày 26 tháng 01 năm 2016 để thực hiện việc nhận chuyển nhượng Quyền sử dụng đất tại xã Nhơn Đức, huyện Nhà Bè, Tp. Hồ Chí Minh.

(²) Các khoản phải thu tiền cho mượn được Ban Tổng Giám đốc, Chủ tịch Hội đồng Quản trị của Công ty phê duyệt.

(³) Các khoản phải thu tiền bồi thường giải phóng mặt bằng tại dự án khu dân cư tại xã Nhơn Đức, huyện Nhà Bè, Tp. Hồ Chí Minh.

(⁴) Khoản phải thu Công ty Cổ phần Phú Mỹ Thuận theo Hợp đồng Hợp tác kinh doanh số 01/HTKD/VPH-PMT ngày 01 tháng 12 năm 2006 về dự án Khu chung cư cao tầng Phú Mỹ Thuận.

b. Phải thu dài hạn khác

	31/12/2017 (VND)		01/01/2017 (VND)	
	Giá trị	Dự phòng	Giá trị	Dự phòng
Phải thu bên liên quan	-	-	50.000.000.000	-
<i>Công ty Cổ phần Thương mại Dịch vụ Du lịch C.T.C</i>	-	-	<i>50.000.000.000</i>	-
Phải thu các đối tượng độc lập	58.032.104	-	53.032.104	-
Cộng	58.032.104	-	50.053.032.104	-

5.7 Nợ xấu

	31/12/2017 (VND)		01/01/2017 (VND)	
	Giá gốc	Giá trị có thể thu hồi	Giá gốc	Giá trị có thể thu hồi
Tổng giá trị các khoản phải thu, cho vay quá hạn thanh toán hoặc chưa quá hạn nhưng khó có khả năng thu hồi:	124.265.000	-	124.265.000	-
Trên 03 năm	124.265.000	-	124.265.000	-
- <i>Dương Ngọc Dũng</i>	<i>124.265.000</i>	-	<i>124.265.000</i>	-

CÔNG TY CỔ PHẦN VẠN PHÁT HƯNG

Địa chỉ: 89 Hoàng Quốc Việt, Phường Phú Thuận, Quận 7, Thành phố Hồ Chí Minh

BẢN THUYẾT MINH BÁO CÁO TÀI CHÍNH HỢP NHẤT (Tiếp theo)

Năm tài chính kết thúc vào ngày 31 tháng 12 năm 2017

5.8 Hàng tồn kho

	31/12/2017 (VND)		01/01/2017 (VND)	
	Giá gốc	Dự phòng	Giá gốc	Dự phòng
- Chi phí sản xuất kinh doanh dở dang ^(*)	807.454.907.643	(22.071.097.153)	998.194.477.749	(44.583.957.816)
- Thành phẩm	1.441.265.788	-	-	-
- Hàng hóa bất động sản	12.331.962.100	-	6.856.298.100	-
Cộng	821.228.135.531	(22.071.097.153)	1.005.050.775.849	(44.583.957.816)

(*) Chi tiết

	31/12/2017 (VND)		01/01/2017 (VND)	
	Giá gốc	Dự phòng	Giá gốc	Dự phòng
- Dự án khu dân cư Phú Thuận (Lacasa)	122.160.940.831	-	549.887.688.832	-
- Dự án khu dân cư Nhơn Đức	317.223.102.431	-	184.986.400.581	-
- Dự án khu dân cư Quận 2	114.973.062.906	-	92.545.524.451	-
- Dự án khu dân cư Phú Xuân 2	68.251.202.672	(22.071.097.153)	67.906.362.844	(44.583.957.816)
- Chung cư Hoàng Quốc Việt	31.082.570.840	-	45.784.558.786	-
- Dự án khu dân cư Phú Mỹ	63.751.435.639	-	20.259.473.731	-
- Dự án khu nhà ở tại phường Long Trường, quận 9	62.439.168.144	-	33.221.820.777	-
- Các dự án khác	27.573.424.180	-	3.602.647.747	-
Cộng	807.454.907.643	(22.071.097.153)	998.194.477.749	(44.583.957.816)

5.9 Chi phí trả trước

	31/12/2017 (VND)	01/01/2017 (VND)
Ngắn hạn	3.937.859.418	-
Chi phí dịch vụ mua ngoài	3.909.040.100	-
Công cụ, dụng cụ xuất dùng	28.819.318	-
Dài hạn	737.356.966	2.482.746.940
Công cụ, dụng cụ, đồ dùng	-	18.355.899
Chi phí dịch vụ mua ngoài khác	737.356.966	2.464.391.041
Cộng	4.675.216.384	2.482.746.940

CÔNG TY CỔ PHẦN VẠN PHÁT HƯNG

Địa chỉ: 89 Hoàng Quốc Việt, Phường Phú Thuận, Quận 7, Thành phố Hồ Chí Minh

BẢN THUYẾT MINH BÁO CÁO TÀI CHÍNH HỢP NHẤT (Tiếp theo)

Năm tài chính kết thúc vào ngày 31 tháng 12 năm 2017

5.10 Thuế và các khoản khác phải thu Nhà nước

	31/12/2017	01/01/2017
	(VND)	(VND)
- Thuế thu nhập doanh nghiệp (1% tạm nộp)	2.703.141.287	2.425.195.341
- Thuế thu nhập doanh nghiệp	11.385.197	-
Cộng	2.714.526.484	2.425.195.341

5.11 Tăng, giảm tài sản cố định**Tăng, giảm tài sản cố định hữu hình**

	Máy móc và	Phương tiện	Thiết bị, dụng	Tài sản cố	Cộng
	thiết bị	vận tải, truyền	cụ quản lý	định khác	(VND)
	(VND)	dẫn	(VND)	(VND)	(VND)
Nguyên giá					
01/01/2017	22.244.606.977	9.796.967.013	873.666.261	2.833.364.964	35.748.605.215
Tăng trong năm	4.033.862.340	1.037.571.885	1.458.568.821	93.990.000	6.623.993.046
<i>Mua sắm mới</i>	-	-	34.545.455	-	34.545.455
<i>Hợp nhất công ty con</i>	4.033.862.340	1.037.571.885	1.424.023.366	93.990.000	6.589.447.591
Giảm trong năm	-	-	-	-	-
31/12/2017	26.278.469.317	10.834.538.898	2.332.235.082	2.927.354.964	42.372.598.261
<i>Trong đó:</i>					
<i>Đã khấu hao hết nhưng còn sử dụng</i>	790.450.455	676.189.321	1.496.025.991	1.526.420.432	4.489.086.199
Giá trị hao mòn					
01/01/2017	11.873.735.641	1.907.054.401	798.087.989	1.544.572.406	16.123.450.437
Tăng trong năm	5.193.894.183	2.067.973.233	1.111.036.293	217.824.084	8.590.727.792
<i>Khấu hao trong năm</i>	2.168.497.428	1.248.938.640	42.574.236	217.824.084	3.677.834.388
<i>Hợp nhất công ty con</i>	3.025.396.755	819.034.593	1.068.462.057	-	4.912.893.404
Giảm trong năm	-	-	-	-	-
31/12/2017	17.067.629.824	3.975.027.634	1.909.124.282	1.762.396.490	24.714.178.229
Giá trị còn lại					
01/01/2017	10.370.871.336	7.889.912.612	75.578.272	1.288.792.558	19.625.154.778
31/12/2017	9.210.839.493	6.859.511.264	423.110.800	1.164.958.474	17.658.420.032

Tăng giảm tài sản cố định vô hình

Là phần mềm máy tính.

	Nguyên giá	Hao mòn lũy kế	Giá trị còn lại
	(VND)	(VND)	(VND)
Số đầu năm	30.499.300	30.499.300	-
Tăng trong năm	-	-	-
Giảm trong năm	-	-	-
Số cuối năm	30.499.300	30.499.300	-

Nguyên giá tài sản đã khấu hao hết nhưng vẫn còn sử dụng là 30.499.300 đồng.

CÔNG TY CỔ PHẦN VẠN PHÁT HƯNG

Địa chỉ: 89 Hoàng Quốc Việt, Phường Phú Thuận, Quận 7, Thành phố Hồ Chí Minh

BẢN THUYẾT MINH BÁO CÁO TÀI CHÍNH HỢP NHẤT (Tiếp theo)

Năm tài chính kết thúc vào ngày 31 tháng 12 năm 2017

5.12 Bất động sản đầu tư

Là nhà cửa, vật kiến trúc

	Nguyên giá (VND)	Hao mòn lũy kế (VND)	Giá trị còn lại (VND)
Số đầu năm	10.418.071.830	3.871.663.913	6.546.407.917
Tăng trong năm	-	694.538.124	
Giảm trong năm	-	-	
Số cuối năm	10.418.071.830	4.566.202.037	5.851.869.793

5.13 Tài sản dở dang dài hạn

	31/12/2017 (VND)		01/01/2017 (VND)	
	Giá gốc	Dự phòng	Giá gốc	Dự phòng
Chi phí sản xuất kinh doanh dở dang dài hạn	77.662.543.884	-	74.542.900.000	-
- Dự án khu dân cư Hiệp Phước	42.150.900.000	-	42.150.900.000	-
- Dự án khu dân cư Phú Mỹ	32.329.608.057	-	32.312.000.000	-
- Dự án Nhà trẻ Phú Xuân	80.000.000	-	80.000.000	-
- Dự án Nghĩa trang công viên Hoà Bình	3.102.035.827	-	-	-
Chi phí xây dựng cơ bản dở dang	5.579.989.249	-	258.000.000	-
- Nhà máy xử lý bồn hầm cầu - Giai đoạn 2	5.430.527.495	-	-	-
- Dự án trồng cây lâu năm	149.461.754	-	-	-
- Mua sắm tài sản cố định	-	-	258.000.000	-
Cộng	83.242.533.133	-	74.800.900.000	-

5.14 Tài sản thuế thu nhập hoãn lại

	31/12/2017 (VND)	01/01/2017 (VND)
Thuế suất thuế Thu nhập doanh nghiệp sử dụng để xác định giá trị tài sản thuế thu nhập hoãn lại	20%	20%
Tài sản thuế thu nhập hoãn lại liên quan đến khoản chênh lệch tạm thời được khấu trừ	10.327.507.139	15.025.220.863
Cộng	10.327.507.139	15.025.220.863

CÔNG TY CỔ PHẦN VẠN PHÁT HƯNG

Địa chỉ: 89 Hoàng Quốc Việt, Phường Phú Thuận, Quận 7, Thành phố Hồ Chí Minh

BẢN THUYẾT MINH BÁO CÁO TÀI CHÍNH HỢP NHẤT (Tiếp theo)

Năm tài chính kết thúc vào ngày 31 tháng 12 năm 2017

5.15 Lợi thế thương mại

	2017
	(VND)
Số đầu năm	-
Tăng trong năm (*)	219.659.084.263
Giảm trong năm	-
Số cuối năm	219.659.084.263

(*) Chi tiết:

	Công ty Cổ phần	Công ty Cổ phần	Cộng
	Dịch vụ Môi	Thương mại Dịch	(VND)
	trường Đô thị	vụ Du lịch C.T.C	
	Hoà Bình		
Vốn đầu tư vào Công ty con	144.640.000.000	114.254.208.000	258.894.208.000
Giá trị hợp lý tại ngày mua	20.312.807.958	18.922.315.779	39.235.123.737
<i>Vốn đầu tư của chủ sở hữu</i>	<i>19.800.000.000</i>	<i>24.206.490.000</i>	<i>44.006.490.000</i>
<i>Lợi nhuận sau thuế chưa phân phối</i>	<i>512.807.958</i>	<i>(5.284.174.221)</i>	<i>(4.771.366.263)</i>
Lợi thế thương mại	124.327.192.042	95.331.892.221	219.659.084.263

5.16 Phải trả người bán ngắn hạn

	31/12/2017		01/01/2017	
	(VND)		(VND)	
	Giá trị	Số có khả	Giá trị	Số có khả
		năng trả nợ		năng trả nợ
<i>Các nhà cung cấp là bên liên quan</i>	17.507.269.227	17.507.269.227	34.418.388.093	34.418.388.093
- Công ty Cổ phần Xây dựng Thuận Hưng	16.445.085.525	16.445.085.525	32.719.970.593	32.719.970.593
- Công ty Cổ phần Quản lý Việt Hưng	1.044.245.702	1.044.245.702	1.680.479.500	1.680.479.500
- Công ty Cổ phần Bất Động Sản Sài Gòn Mới	17.938.000	17.938.000	17.938.000	17.938.000
<i>Các nhà cung cấp là đối tượng độc lập</i>	28.844.430.269	28.844.430.269	7.536.659.684	7.536.659.684
- Công ty TNHH Xây dựng điện Thái Dương	24.124.137.272	24.124.137.272	37.590.908	37.590.908
- Trần Văn Hào	2.043.900.000	2.043.900.000	2.043.900.000	2.043.900.000
- Hồ Văn Xuân và Phạm Thị Hoa	605.000.000	605.000.000	605.000.000	605.000.000
- Các nhà cung cấp khác	2.071.392.997	2.071.392.997	4.850.168.776	4.850.168.776
Cộng	46.351.699.496	46.351.699.496	41.955.047.777	41.955.047.777

CÔNG TY CỔ PHẦN VẠN PHÁT HƯNG

Địa chỉ: 89 Hoàng Quốc Việt, Phường Phú Thuận, Quận 7, Thành phố Hồ Chí Minh

BẢN THUYẾT MINH BÁO CÁO TÀI CHÍNH HỢP NHẤT (Tiếp theo)

Năm tài chính kết thúc vào ngày 31 tháng 12 năm 2017

5.17 Người mua trả tiền trước ngắn hạn

	31/12/2017	01/01/2017
	(VND)	(VND)
- Khách hàng mua nền Nhơn Đức	60.466.062.940	-
- Khách hàng mua nền Phú Xuân	66.546.234.415	42.655.325.300
- Khách hàng mua nền Phú Mỹ	9.470.130.954	10.130.000.510
- Khách hàng mua nền Phú Xuân 2	7.727.272.735	5.545.454.551
- Khách hàng mua căn hộ chung cư Hoàng Quốc Việt	5.681.014.622	32.671.468.307
- Khách hàng mua nền Phú Thuận	4.363.636.368	8.658.909.134
- Các khách hàng khác	207	4.417.030.002
Cộng	154.254.352.241	104.078.187.804

5.18 Thuế và các khoản phải nộp Nhà nước

	31/12/2017		01/01/2017	
	(VND)		(VND)	
	Giá trị	Số có khả năng trả nợ	Giá trị	Số có khả năng trả nợ
- Thuế giá trị gia tăng	9.078.841.871	9.078.841.871	14.759.661.612	14.759.661.612
- Thuế thu nhập doanh nghiệp	47.400.897.484	47.400.897.484	47.738.539.315	47.738.539.315
- Thuế thu nhập cá nhân	422.543.631	422.543.631	1.561.635.195	1.561.635.195
- Các loại thuế khác	32.385.373.361	32.385.373.361	31.989.416.532	31.989.416.532
Cộng	89.287.656.347	89.287.656.347	96.049.252.654	96.049.252.654

Quyết toán thuế của Nhóm Công ty sẽ chịu sự kiểm tra của cơ quan thuế. Do việc áp dụng luật và các qui định về thuế đối với nhiều loại giao dịch khác nhau có thể được giải thích theo nhiều cách khác nhau, số thuế được trình bày trên Báo cáo tài chính hợp nhất có thể bị thay đổi theo quyết định của cơ quan thuế.

5.19 Chi phí phải trả ngắn hạn

	31/12/2017	01/01/2017
	(VND)	(VND)
- Chi phí dự án phải trả	73.294.966.047	89.844.198.345
+ Chi phí phải trả dự án Nhơn Đức	15.476.646.685	34.985.797.562
+ Chi phí phải trả dự án dân cư Phú Xuân 2	25.321.810.128	25.051.027.616
+ Chi phí phải trả dự án dân cư Phú Mỹ	9.411.408.525	15.298.849.468
+ Chi phí phải trả dự án dân cư Phú Xuân	6.522.507.182	6.522.507.182
+ Chi phí phải trả dự án dân cư La Casa	6.985.505.855	4.730.662.199
+ Chi phí phải trả các dự án khác	9.577.087.672	3.255.354.318
- Chi phí lãi vay, lãi phạt chậm thanh toán	24.923.425.691	90.248.104.852
- Chi phí phải trả khác	183.000.000	75.000.000
Cộng	98.401.391.738	180.167.303.197

CÔNG TY CỔ PHẦN VẠN PHÁT HƯNG

Địa chỉ: 89 Hoàng Quốc Việt, Phường Phú Thuận, Quận 7, Thành phố Hồ Chí Minh

BẢN THUYẾT MINH BÁO CÁO TÀI CHÍNH HỢP NHẤT (Tiếp theo)

Năm tài chính kết thúc vào ngày 31 tháng 12 năm 2017

5.20 Phải trả khác**a. Phải trả ngắn hạn khác**

	31/12/2017	01/01/2017
	(VND)	(VND)
Kinh phí công đoàn	20.379.000	-
BHXH, BHYT, BHTN	47.441.389	-
Nhận ký quỹ, ký cược ngắn hạn	52.334.786.200	7.657.307.000
- Khách mua căn hộ cụm chung cư La Casa	48.630.000.000	430.000.000
- Phiếu đặt chỗ căn hộ Hoàng Quốc Việt	2.136.517.000	6.031.107.000
- Nhận ký quỹ, ký cược khác	1.568.269.200	1.196.200.000
Phải trả khác	48.625.004.914	52.235.225.062
- Phải trả khác bên liên quan	34.289.653.462	22.916.856.600
+ Công ty Cổ phần Xây dựng Thuận Hưng	21.885.658.636	4.457.095.600
+ Công ty Cổ phần Quản lý Việt Hưng	3.265.000.000	350.000.000
+ Công ty Cổ phần Bất Động Sản Sài Gòn Mới	594.720.000	-
+ Công ty cổ phần Thương mại Dịch vụ Du lịch C.T.C	-	16.258.333.000
+ Võ Anh Tuấn	3.199.999.816	1.851.428.000
+ Trương Thành Nhân	5.344.275.010	-
- Phải trả khác đối tượng độc lập	14.335.351.452	29.318.368.462
+ Trần Văn Hào và Dương Thị Như Nguyệt	3.347.992.000	3.347.992.000
+ Dương Văn Phát	1.931.840.000	11.520.919.000
+ Nguyễn Thành Dũng và Nguyễn Hồng Cúc	1.800.000.000	1.800.000.000
+ Phải trả khác	7.255.519.452	12.649.457.462
Cộng	101.027.611.503	59.892.532.062

b. Phải trả dài hạn khác

	31/12/2017	01/01/2017
	(VND)	(VND)
Nhận ký quỹ, ký cược dài hạn	62.269.200	75.500.544
Cộng	62.269.200	75.500.544

CÔNG TY CỔ PHẦN VẠN PHÁT HƯNG

Địa chỉ: 89 Hoàng Quốc Việt, Phường Phú Thuận, Quận 7, Thành phố Hồ Chí Minh

BẢN THUYẾT MINH BÁO CÁO TÀI CHÍNH HỢP NHẤT (Tiếp theo)

Năm tài chính kết thúc vào ngày 31 tháng 12 năm 2017

5.21 Vay và nợ thuê tài chính**a. Vay và nợ thuê tài chính ngắn hạn**

	01/01/2017 (VND)	Tiền vay nhân trong năm (VND)	Tiền vay trả trong năm (VND)	31/12/2017 (VND)
Vay ngắn hạn	149.151.377.963	140.340.008.400	(163.916.934.000)	125.574.452.363
Vay ngắn hạn các bên liên quan	38.950.000.000	19.540.000.000	(41.476.000.000)	17.014.000.000
+ Công ty cổ phần Kim Cương Xanh	15.000.000.000	10.000.000.000	(15.000.000.000)	10.000.000.000
+ Công ty cổ phần xây dựng Thuận Hưng	20.000.000.000	-	(20.000.000.000)	-
+ Công ty Cổ Phần Bất Động Sản Sài Gòn Mới	-	3.150.000.000	-	3.150.000.000
+ Trương Thành Nhân	2.600.000.000	-	(2.600.000.000)	-
+ Hoàng Thị Thu Thủy	1.350.000.000	6.390.000.000	(3.876.000.000)	3.864.000.000
Vay ngắn hạn các đối tượng độc lập	110.201.377.963	120.800.008.400	(122.440.934.000)	108.560.452.363
+ Trần Ngọc Nam	41.000.000.000	59.000.000.000	(30.000.000.000)	70.000.000.000
+ Nguyễn Minh Sơn	20.000.000.000	-	-	20.000.000.000
+ Ban Quản trị Chung cư La Casa	10.000.000.000	-	-	10.000.000.000
+ Lương Ngọc Đình	2.000.000.000	3.000.000.000	(2.000.000.000)	3.000.000.000
+ Trần Văn Thành	1.127.377.963	-	-	1.127.377.963
+ Chế Thị Lưu	396.000.000	1.160.000.000	(578.000.000)	978.000.000
+ Võ Thanh Tùng	235.000.000	832.000.000	(207.000.000)	860.000.000
+ Phạm Thị Ngọc Thúy	690.000.000	-	(86.284.000)	603.716.000
+ Phạm Nguyễn Anh Thư	5.500.000.000	1.150.000.000	(6.110.000.000)	540.000.000
+ Phan Thị Minh Diễm	500.000.000	200.000.000	(212.000.000)	488.000.000
+ Lê Thị Ngọc Lan	-	600.000.000	(300.000.000)	300.000.000
+ Công Đoàn Công ty Cổ phần Vạn Phát Hưng	160.000.000	140.000.000	-	300.000.000
+ Lê Thị Hồng Liên	738.000.000	2.355.358.400	(2.920.000.000)	173.358.400
+ Hà Tô Nữ	100.000.000	90.000.000	(90.000.000)	100.000.000
+ Trần Thanh Phương Trang	420.000.000	1.182.000.000	(1.552.000.000)	50.000.000
+ Vũ Văn Đức	365.000.000	12.090.650.000	(12.425.650.000)	30.000.000
+ Phan Tấn Toàn	-	700.000.000	(690.000.000)	10.000.000
+ Ngân hàng Nông nghiệp và Phát triển nông thôn Việt Nam - Chi nhánh Thành Đô	26.550.000.000	-	(26.550.000.000)	-
+ Các đối tượng khác	420.000.000	38.300.000.000	(38.720.000.000)	-
Vay dài hạn có hạn trả 12 tháng tới	203.489.030.739	128.939.000.000	(167.499.030.739)	164.929.000.000
+ Ngân hàng Nông nghiệp và Phát triển nông thôn Việt Nam - Chi nhánh Chợ Lớn	145.983.970.434	128.939.000.000	(109.993.970.434)	164.929.000.000
+ Ngân hàng Nông nghiệp và Phát triển nông thôn Việt Nam - Chi nhánh Nam Sài Gòn	56.450.000.001	-	(56.450.000.001)	-
+ Ngân hàng Nông nghiệp và Phát triển nông thôn Việt Nam - Chi nhánh Thành Đô	1.055.060.304	-	(1.055.060.304)	-
Cộng	352.640.408.702	269.279.008.400	(331.415.964.739)	290.503.452.363

CÔNG TY CỔ PHẦN VẠN PHÁT HƯNG

Địa chỉ: 89 Hoàng Quốc Việt, Phường Phú Thuận, Quận 7, Thành phố Hồ Chí Minh

BẢN THUYẾT MINH BÁO CÁO TÀI CHÍNH HỢP NHẤT

Năm tài chính kết thúc vào ngày 31 tháng 12 năm 2017

Chi tiết các hợp đồng vay ngắn hạn

Tên đối tượng	Số hợp đồng	Ngày hợp đồng	Lãi suất thuần (%/năm)	Tài sản đảm bảo
- Công ty cổ phần Kim Cương Xanh	12/HĐVV/2016	07/10/2016	5,50 – 7,50	
- Công ty cổ phần Kim Cương Xanh	09/HĐVV/2017	07/11/2017	8,00	Không có
- Công ty Cổ Phần Bất Động Sản Sài Gòn Mới	06/HĐVV/2017	13/06/2017	12,00	Không có
- Hoàng Thị Thu Thủy	03/HĐVV/2011 (kèm phụ lục gia hạn thời gian)	02/12/2011	12,00	Không có
- Trần Ngọc Nam	10/HĐVV/2015	18/12/2015	12,00	Hợp đồng Đầu tư 34 nền đất thuộc dự án dân cư Nhơn Đức theo Hợp đồng Hợp tác từ số 01/VHTĐT/NĐ-NĐ đến số 34/VHTĐT/NĐ-NĐ
- Trần Ngọc Nam	01/HĐVV/2017	18/03/2017	14,00	Hợp đồng Đầu tư 21 nền đất thuộc dự án dân cư Nhơn Đức theo Hợp đồng Hợp tác từ số 35/VHTĐT/NĐ-NĐ đến số 55/VHTĐT/NĐ-NĐ ngày 18/03/2017
- Nguyễn Minh Sơn	10/HĐVV/2016	28/09/2016	11,00	Không có
- Trương Thị Ngọc Lành	02/HĐVV/2017	30/03/2017	12,00	Không có
- Ban Quản trị Chung cư La Casa	12/HĐVV/2016	20/09/2016	10,00	Không có
- Nguyễn Thị Mỹ Hương	05/HĐVV/2017	20/04/2017	12,00	Không có
- Lương Ngọc Đình	01/HĐVV/2015	06/02/2015	12,00	Không có
- Lương Ngọc Đình	04/HĐVV/2017	09/05/2017	12,00	Không có
- Phạm Nguyễn Anh Thư	14/HĐVV/2016	16/12/2016	12,00	Không có
- Phạm Nguyễn Anh Thư	01/HĐVV/2016	25/01/2016	12,00	Không có
- Trần Văn Thành	04/HĐVV/2010 (kèm phụ lục gia hạn thời gian)		12,00	Không có
- Lê Thị Hồng Liên	05/HĐVV/2014 (kèm phụ lục gia hạn thời gian)	22/07/2014	12,00	Không có
- Phan Tấn Toàn	03/HĐVV/2017	17/04/2017	12,00	Không có
- Phạm Thị Ngọc Thúy	09/HĐVV/2015 (kèm phụ	07/12/2015	12,00	Không có

CÔNG TY CỔ PHẦN VẠN PHÁT HƯNG

Địa chỉ: 89 Hoàng Quốc Việt, Phường Phú Thuận, Quận 7, Thành phố Hồ Chí Minh

BẢN THUYẾT MINH BÁO CÁO TÀI CHÍNH HỢP NHẤT (Tiếp theo)

Năm tài chính kết thúc vào ngày 31 tháng 12 năm 2017

Tên đối tượng	Số hợp đồng	Ngày hợp đồng	Lãi suất thuần (%/năm)	Tài sản đảm bảo
- Chế Thị Lưu	lục gia hạn thời gian) 06/HĐVV/2014 (kèm phụ	24/07/2014	14,00	Không có
- Phan Thị Minh Diễm	lục gia hạn thời gian) 05/HĐVV/2015 (kèm phụ	04/06/2015	12,00	Không có
- Trần Thanh Phương Trang	lục gia hạn thời gian) 04/HĐVV/2016 (kèm phụ	11/04/2016	12,00	Không có
- Trần Thanh Phương Trang	lục gia hạn thời gian) 08/HĐVV/2017	20/07/2017	12,00	Không có
- Công Đoàn Công ty Cổ phần Vạn Phát Hưng	01/HĐVV/2013 (kèm phụ	08/01/2013	12,00	Không có
- Võ Thanh Tùng	lục gia hạn thời gian) 06/HĐVV/2016 (kèm phụ	09/05/2016	12,00	Không có
- Vũ Thị Lan Hương	lục gia hạn hợp đồng) 01A/HĐVV/2017	08/03/2017	12,00	Không có
- Vũ Văn Đức	09/HĐVV/2014 (kèm phụ	01/08/2014	12,00	Không có
- Hà Tô Nữ	lục gia hạn thời gian) 03/HĐVV/2015 (kèm phụ	22/05/2015	12,00	Không có
- Nguyễn Kế Toàn	lục gia hạn thời gian) 12/HĐVV/2013	18/11/2013	12,00	Không có
- Lê Thị Ngọc Lan	07/HĐVV/2017	13/07/2017	12,00	Không có

CÔNG TY CỔ PHẦN VẠN PHÁT HƯNG

Địa chỉ: 89 Hoàng Quốc Việt, Phường Phú Thuận, Quận 7, Thành phố Hồ Chí Minh

BẢN THUYẾT MINH BÁO CÁO TÀI CHÍNH HỢP NHẤT

Năm tài chính kết thúc vào ngày 31 tháng 12 năm 2017

b. Vay và nợ thuê tài chính dài hạn

	01/01/2017 (VND)	Tiền vay nhân trong năm (VND)	Tiền vay trả trong năm (VND)	31/12/2017 (VND)
Vay trên 1 năm	457.401.014.216	60.000.000.000	(170.517.848.283)	346.883.165.933
- Ngân hàng Nông nghiệp và Phát triển Nông thôn Việt Nam - Chi nhánh Chợ Lớn	396.877.136.367	60.000.000.000	(109.993.970.434)	346.883.165.933
+ Hợp đồng tín dụng số 6220-LAV-201100908/HĐTD ngày 07/12/2011	194.129.000.000	-	(27.000.000.000)	167.129.000.000
+ Hợp đồng tín dụng số 6220-LAV-201300041/HĐTD ngày 16/01/2013	54.393.970.434	-	(54.393.970.434)	-
+ Hợp đồng tín dụng số 6220-LAV-201601032/HĐTD ngày 07/11/2016	148.354.165.933	60.000.000.000	(28.600.000.000)	179.754.165.933
- Ngân hàng Nông nghiệp và Phát triển Nông thôn Việt Nam - Chi nhánh Nam Sài Gòn	56.450.000.001	-	(56.450.000.001)	-
- Ngân hàng Nông nghiệp và Phát triển Nông thôn Việt Nam - Chi nhánh Thành Đô	4.073.877.848	-	(4.073.877.848)	-
Vay dài hạn có hạn trả 12 tháng tới	(203.489.030.739)	(128.939.000.000)	167.499.030.739	(164.929.000.000)
- Ngân hàng Nông nghiệp và Phát triển Nông thôn Việt Nam - Chi nhánh Chợ Lớn	(145.983.970.434)	(128.939.000.000)	109.993.970.434	(164.929.000.000)
- Ngân hàng Nông nghiệp và Phát triển Nông thôn Việt Nam - Chi nhánh Nam Sài Gòn	(56.450.000.001)	-	56.450.000.001	-
- Ngân hàng Nông nghiệp và Phát triển Nông thôn Việt Nam - Chi nhánh Thành Đô	(1.055.060.304)	-	1.055.060.304	-
Cộng	253.911.983.477	(68.939.000.000)	(3.018.817.544)	181.954.165.933

CÔNG TY CỔ PHẦN VẠN PHÁT HƯNG

Địa chỉ: 89 Hoàng Quốc Việt, Phường Phú Thuận, Quận 7, Thành phố Hồ Chí Minh

BẢN THUYẾT MINH BÁO CÁO TÀI CHÍNH HỢP NHẤT

Năm tài chính kết thúc vào ngày 31 tháng 12 năm 2017

Chi tiết các khoản vay dài hạn

Số hợp đồng	Hạn mức tín dụng	Kỳ hạn	Mục đích	Lãi suất	Tài sản đảm bảo
Ngân hàng Nông nghiệp và Phát triển nông thôn Việt Nam - Chi nhánh Chợ Lớn theo các hợp đồng sau:					
6220-LAV-201100908/HĐTĐ ngày 07/12/2011	300.000.000.000	27 tháng và 10 ngày	Đầu tư thực hiện dự án khu dân cư Nhơn Đức, xã Nhơn Đức, Nhà Bè, TP.HCM	19%/năm tại thời điểm ký hợp đồng, lãi suất sẽ thay đổi theo từng lần nhận nợ.	Tài sản theo hợp đồng số 6220LCP 200800882 ngày 07/10/2008, số 29.07.002 ngày 11/06/2007 và số 6220LCP 201000864 ngày 22/11/2010 giữa Ngân Hàng Nông Nghiệp & Phát triển nông thôn - Chi nhánh Nam Sài Gòn, Ngân Hàng Nông Nghiệp & Phát triển nông thôn - Chi nhánh Chợ Lớn và Công ty Cổ phần Vạn Phát Hưng. Cụ thể: Quyền sử dụng đất dự án Nhơn Đức & Quyền sử dụng đất thửa đất số 265-439, 265-440 tại xã PX (DT: 19330m2) & Quyền sử dụng đất và tài sản gắn liền với đất hình thành trong tương lai dự án La Casa.
Phụ lục 6220-LAV-201100908/HĐTĐ ngày 16/01/2013					
6220-LAV-201601032/HĐTĐ ngày 07/11/2016	1.168.000.000.000	42 tháng	Thanh toán các chi phí thực hiện đầu tư dự án xây dựng Block 3, 4, 6 Dự án Khu dân cư Phường Phú Thuận (Lacasa), quận 7, TP.HCM và Phát hành bảo lãnh cho người mua nhà.	10%/năm tại thời điểm ký hợp đồng, lãi suất sẽ thay đổi theo từng lần nhận nợ.	Tài sản theo hợp đồng thế chấp Quyền sử dụng đất và tài sản gắn liền với đất hình thành trong tương lai số 6160LCP 201000864 ngày 03/11/2016.

CÔNG TY CỔ PHẦN VẠN PHÁT HƯNG

Địa chỉ: 89 Hoàng Quốc Việt, Phường Phú Thuận, Quận 7, Thành phố Hồ Chí Minh

BẢN THUYẾT MINH BÁO CÁO TÀI CHÍNH HỢP NHẤT

Năm tài chính kết thúc vào ngày 31 tháng 12 năm 2017

5.22 Quỹ khen thưởng, phúc lợi

	<u>01/01/2017</u> (VND)	<u>Tăng trích lập</u> <u>từ lợi nhuận</u> (VND)	<u>Chi quỹ trong</u> <u>năm</u> (VND)	<u>31/12/2017</u> (VND)
Quỹ khen thưởng, phúc lợi	4.978.970.885	3.813.729.062	(519.604.000)	8.273.095.947
Cộng	<u>4.978.970.885</u>	<u>3.813.729.062</u>	<u>(519.604.000)</u>	<u>8.273.095.947</u>

5.23 Dự phòng phải trả dài hạn

	<u>31/12/2017</u> (VND)		<u>01/01/2017</u> (VND)	
	<u>Giá trị</u>	<u>Số có khả</u> <u>năng trả nợ</u>	<u>Giá trị</u>	<u>Số có khả</u> <u>năng trả nợ</u>
Dự phòng trợ cấp mất việc cho công nhân viên tính đến 31/12/2008	950.250.000	950.250.000	1.130.000.000	1.130.000.000
Cộng	<u>950.250.000</u>	<u>950.250.000</u>	<u>1.130.000.000</u>	<u>1.130.000.000</u>

CÔNG TY CỔ PHẦN VẠN PHÁT HƯNG

Địa chỉ: 89 Hoàng Quốc Việt, Phường Phú Thuận, Quận 7, Thành phố Hồ Chí Minh

BẢN THUYẾT MINH BÁO CÁO TÀI CHÍNH HỢP NHẤT

Năm tài chính kết thúc vào ngày 31 tháng 12 năm 2017

5.24 Vốn chủ sở hữu*Bảng đối chiếu biến động của vốn chủ sở hữu*

	Vốn đầu tư của chủ sở hữu (VND)	Thặng dư vốn cổ phần (VND)	Quỹ đầu tư phát triển (VND)	Lợi nhuận sau thuế chưa phân phối (VND)	Lợi ích cổ đông thiếu số (VND)	Cộng (VND)
01/01/2016	453.126.750.000	14.913.554.718	10.714.959.901	117.284.666.044	-	596.039.930.663
Tăng do phát hành cổ phiếu ESOP	7.600.000.000	-	-	(7.600.000.000)	-	-
Tăng do phát hành cổ phiếu thường từ nguồn lợi nhuận sau thuế chưa phân phối	69.104.090.000	-	-	(69.104.090.000)	-	-
Lợi nhuận trong năm	-	-	-	80.845.712.879	-	80.845.712.879
Chia cổ tức năm 2015	-	-	-	(23.036.337.500)	-	(23.036.337.500)
Trích quỹ khen thưởng phúc lợi	-	-	-	(1.616.914.258)	-	(1.616.914.258)
31/12/2016	529.830.840.000	14.913.554.718	10.714.959.901	96.773.037.165	-	652.232.391.784
01/01/2017	529.830.840.000	14.913.554.718	10.714.959.901	96.773.037.165	-	652.232.391.784
Tăng vốn trong năm	105.966.160.000	-	-	-	-	105.966.160.000
Giảm thặng dư vốn cổ phần	-	(205.500.000)	-	-	-	(205.500.000)
Trích quỹ khen thưởng, phúc lợi	-	-	-	(3.813.729.062)	-	(3.813.729.062)
Lợi nhuận trong năm	-	-	-	190.686.453.124	-	190.686.453.124
Điều chỉnh giá trị các khoản đầu tư vào công ty liên kết liên doanh theo phương pháp vốn chủ sở hữu	-	-	-	12.347.753.157	-	12.347.753.157
Lợi ích cổ đông không kiểm soát tại hai công ty con	-	-	-	-	243.100.351	243.100.351
31/12/2017	635.797.000.000	14.708.054.718	10.714.959.901	295.993.514.384	243.100.351	957.456.629.354

CÔNG TY CỔ PHẦN VẠN PHÁT HƯNG

Địa chỉ: 89 Hoàng Quốc Việt, Phường Phú Thuận, Quận 7, Thành phố Hồ Chí Minh

BẢN THUYẾT MINH BÁO CÁO TÀI CHÍNH HỢP NHẤT (Tiếp theo)

Năm tài chính kết thúc vào ngày 31 tháng 12 năm 2017

Cổ phiếu

	31/12/2017	01/01/2017
	(VND)	(VND)
Số lượng cổ phiếu đăng ký phát hành	63.579.700	52.983.084
Số lượng cổ phiếu đã phát hành	63.579.700	52.983.084
- <i>Cổ phiếu phổ thông</i>	<i>63.579.700</i>	<i>52.983.084</i>
Số lượng cổ phiếu đang lưu hành	63.579.700	52.983.084
- <i>Cổ phiếu phổ thông</i>	<i>63.579.700</i>	<i>52.983.084</i>

Mệnh giá cổ phiếu đang lưu hành: 10.000 VND.

Các giao dịch về vốn với các chủ sở hữu và phân phối cổ tức, chia lợi nhuận

	2017	2016
	(VND)	(VND)
Vốn đầu tư của chủ sở hữu		
Vốn góp đầu năm	529.830.840.000	453.126.750.000
Vốn góp tăng trong năm	105.966.160.000	76.704.090.000
Vốn góp giảm trong năm	-	-
Vốn góp cuối năm	635.797.000.000	529.830.840.000
Cổ tức, lợi nhuận đã chia	-	92.140.427.500
- Chia cổ tức năm 2015 (15%) bằng cổ phiếu	-	69.104.090.000
- Chia cổ tức năm 2015 (5%) bằng tiền mặt	-	23.036.337.500

6 THÔNG TIN BỔ SUNG CHO CÁC KHOẢN MỤC TRÌNH BÀY TRONG BÁO CÁO KẾT QUẢ HOẠT ĐỘNG KINH DOANH HỢP NHẤT HỢP NHẤT**6.1. Tổng doanh thu bán hàng và cung cấp dịch vụ**

	2017	2016
	(VND)	(VND)
Tổng doanh thu	1.382.042.300.169	429.248.777.496
- Doanh thu bán thành phẩm bất động sản	816.419.685.160	339.365.401.532
- Doanh thu từ hợp đồng xây dựng (*)	557.519.865.249	45.702.901.271
- Doanh thu cung cấp dịch vụ khác	8.102.749.760	44.180.474.693
Doanh thu thuần	1.382.042.300.169	429.248.777.496

CÔNG TY CỔ PHẦN VẠN PHÁT HƯNG

Địa chỉ: 89 Hoàng Quốc Việt, Phường Phú Thuận, Quận 7, Thành phố Hồ Chí Minh

BẢN THUYẾT MINH BÁO CÁO TÀI CHÍNH HỢP NHẤT (Tiếp theo)

Năm tài chính kết thúc vào ngày 31 tháng 12 năm 2017

(*) Trong năm, Nhóm Công ty đã ghi nhận doanh thu xây dựng chung cư khối 2 và khối 5 dự án La Casa. Hai khối này Nhóm Công ty đã ghi nhận doanh thu và giá vốn phần đất chuyển nhượng trong các năm trước và đã chuyển giao phần xây dựng cho Công ty TNHH Đầu tư Bất động sản An Gia Phú Thuận. Tuy nhiên, theo thực tế thủ tục pháp lý chuyển giao hai khối chung cư của Nhóm Công ty, yêu cầu phải ghi nhận thêm phần giá trị công trình xây dựng trong thời gian Công ty TNHH Đầu tư Bất động sản An Gia Phú Thuận chưa chính thức là chủ đầu tư. Do đó, Nhóm Công ty đã ghi nhận thêm 517.226.665.790 đồng doanh thu tương ứng giá vốn xây dựng đầu vào của hai khối chung cư vào thời điểm chuyển giao chính thức và cũng đồng nghĩa với việc không phát sinh lợi nhuận đối với phần doanh thu xây dựng ghi nhận thêm này.

	2017	2016
	(VND)	(VND)
<i>Doanh thu đối với các bên liên quan</i>		
Công ty Cổ phần Xây dựng Thuận Hưng	438.015.727	36.553.487.742
Công ty Cổ phần Quản lý Việt Hưng	-	264.000.000
Công ty Cổ phần Bất động sản Sài Gòn Mới	-	66.162.486
Cộng	438.015.727	36.883.650.228

6.2. Giá vốn hàng bán và dịch vụ cung cấp

	2017	2016
	(VND)	(VND)
- Giá vốn bán thành phẩm bất động sản	567.914.626.954	262.309.215.622
- Giá vốn hợp đồng xây dựng	557.519.865.249	45.702.901.371
- Giá vốn cung cấp dịch vụ khác	5.074.777.279	39.856.116.116
- Hoàn nhập chi phí dự phòng giảm giá hàng tồn kho	(22.512.860.663)	-
Cộng	1.107.996.408.819	347.868.233.109

6.3. Doanh thu hoạt động tài chính

	2017	2016
	(VND)	(VND)
- Cổ tức được chia từ Công ty Cổ phần Xây dựng Thuận Hưng	4.000.000.000	-
- Lãi tiền cho vay	918.160.157	-
- Lãi tiền gửi ngân hàng	131.784.065	343.493.238
Cộng	5.049.944.222	343.493.238

CÔNG TY CỔ PHẦN VẠN PHÁT HƯNG

Địa chỉ: 89 Hoàng Quốc Việt, Phường Phú Thuận, Quận 7, Thành phố Hồ Chí Minh

BẢN THUYẾT MINH BÁO CÁO TÀI CHÍNH HỢP NHẤT (Tiếp theo)

Năm tài chính kết thúc vào ngày 31 tháng 12 năm 2017

6.4. Chi phí tài chính

	2017	2016
	(VND)	(VND)
- Chi phí lãi vay	19.108.688.382	10.528.339.731
- Chi phí tài chính khác	-	906.576.893
Cộng	19.108.688.382	11.434.916.624

6.5. Chi phí bán hàng

	2017	2016
	(VND)	(VND)
- Chi phí nhân viên bán hàng	15.145.454	34.130.560
- Chi phí dịch vụ mua ngoài	947.156.591	477.146.910
- Chi phí bằng tiền khác	3.858.461.320	378.405.153
Cộng	4.820.763.365	889.682.623

6.6. Chi phí quản lý doanh nghiệp

	2017	2016
	(VND)	(VND)
- Chi phí nhân viên quản lý	16.890.255.284	24.181.785.216
- Chi phí đồ dùng văn phòng	1.134.268.574	1.183.738.432
- Chi phí khấu hao TSCĐ	3.202.194.510	1.556.634.336
- Thuế, phí và lệ phí	3.000.000	18.915.000
- Chi phí dịch vụ mua ngoài	4.584.574.194	3.227.018.197
- Chi phí bằng tiền khác	6.044.580.667	3.436.546.665
Cộng	31.858.873.229	33.604.637.846

6.7. Thu nhập khác

	2017	2016
	(VND)	(VND)
- Thu từ tiền bồi thường giải phóng mặt bằng	-	208.789.495.000
+ Trường Đại học Sư phạm Thể dục Thể thao Tp Hồ Chí Minh	-	39.207.722.000
+ Trường Đại học Tài nguyên Môi trường	-	169.581.773.000
- Hoàn nhập chi phí bồi thường giải phóng mặt bằng	19.509.150.877	-
+ Trường Đại học Sư phạm Thể dục Thể thao Tp Hồ Chí Minh	14.462.812.136	-
+ Trường Đại học Tài nguyên Môi trường	5.046.338.741	-
- Tiền phạt khách hàng chậm thanh toán hoặc vi phạm hợp đồng	3.453.243.717	3.406.717.908
- Thu nhập khác	937.943.491	4.785.741.208
Cộng	23.900.338.085	216.981.954.116

CÔNG TY CỔ PHẦN VẠN PHÁT HƯNG

Địa chỉ: 89 Hoàng Quốc Việt, Phường Phú Thuận, Quận 7, Thành phố Hồ Chí Minh

BẢN THUYẾT MINH BÁO CÁO TÀI CHÍNH HỢP NHẤT (Tiếp theo)

Năm tài chính kết thúc vào ngày 31 tháng 12 năm 2017

6.8. Chi phí khác

	2017	2016
	(VND)	(VND)
- Chi phí tương ứng với khoản thu tiền bồi thường giải phóng mặt bằng	405.700.494	134.398.660.141
+ Trường Đại học Sư phạm Thể dục Thể thao Tp Hồ Chí Minh	300.759.888	20.033.740.032
+ Trường Đại học Tài nguyên Môi trường	104.940.606	114.364.920.109
- Phạt chậm nộp thuế	3.839.289.402	7.657.873.682
- Chi phí khác	530.434.934	1.712.003.245
Cộng	4.775.424.830	143.768.537.068

6.9. Chi phí sản xuất kinh doanh theo yếu tố

	2017	2016
	(VND)	(VND)
Chi phí nguyên liệu, vật liệu	650.326.641.628	33.380.249.756
Chi phí nhân công	95.868.639.309	24.181.785.216
Chi phí khấu hao tài sản cố định	4.372.372.512	4.232.110.431
Chi phí lãi vay	56.397.242.099	30.071.951.502
Thuế, phí và lệ phí	51.205.018.794	103.646.406.334
Chi phí dịch vụ mua ngoài	24.654.546.184	226.018.216.461
Chi phí khác bằng tiền	49.821.109.139	9.946.170.962
Cộng	932.645.569.665	431.476.890.662

6.10. Chi phí thuế thu nhập doanh nghiệp hiện hành

	2017	2016
	(VND)	(VND)
Chi phí thuế thu nhập doanh nghiệp hiện hành tính trên thu nhập chịu thuế năm hiện hành (*)	46.791.086.508	22.530.194.239
Điều chỉnh chi phí thuế TNDN của các năm trước vào chi phí thuế thu nhập hiện hành năm nay	257.170.495	-
Cộng	47.048.257.003	22.530.194.239

CÔNG TY CỔ PHẦN VẠN PHÁT HƯNG

Địa chỉ: 89 Hoàng Quốc Việt, Phường Phú Thuận, Quận 7, Thành phố Hồ Chí Minh

BẢN THUYẾT MINH BÁO CÁO TÀI CHÍNH HỢP NHẤT (Tiếp theo)

Năm tài chính kết thúc vào ngày 31 tháng 12 năm 2017

Chi phí thuế thu nhập doanh nghiệp hiện hành tính trên thu nhập chịu thuế năm hiện hành được dự tính như sau:

	2017	2016
	(VND)	(VND)
Tổng lợi nhuận kế toán trước thuế	242.432.423.851	109.008.217.580
Các khoản điều chỉnh tăng, giảm lợi nhuận kế toán để xác định lợi nhuận chịu thuế TNDN:		
Điều chỉnh tăng	(8.476.991.313)	3.642.753.615
Điều chỉnh giảm	31.625.267.575	24.852.830.195
Thu nhập tính thuế	(40.102.258.888)	(21.210.076.580)
Thuế suất thuế thu nhập doanh nghiệp	233.955.432.538	112.650.971.195
	20%	20%
Chi phí thuế thu nhập doanh nghiệp hiện hành tính trên thu nhập chịu thuế năm hiện hành	46.791.086.508	22.530.194.239

6.11. Chi phí thuế thu nhập doanh nghiệp hoãn lại

	2017	2016
	(VND)	(VND)
Chênh lệch tạm thời được khấu trừ	23.488.568.620	28.161.552.310
Thuế suất thuế TNDN sử dụng để xác định giá trị tài sản thuế thu nhập hoãn lại	20%	20%
Chi phí thuế thu nhập doanh nghiệp hoãn lại	4.697.713.724	5.632.310.462

6.12. Lãi cơ bản trên cổ phiếu

	2017	2016
	(VND)	(VND)
Lợi nhuận kế toán sau thuế thu nhập doanh nghiệp	190.686.453.124	80.845.712.879
Các khoản điều chỉnh tăng, giảm lợi nhuận kế toán để xác định lợi nhuận phân bổ cho cổ đông sở hữu cổ phiếu phổ thông:		
<i>Quỹ khen thưởng, phúc lợi</i>	(3.813.729.062)	(1.616.914.258)
Lợi nhuận phân bổ cho cổ đông sở hữu cổ phiếu phổ thông	(3.813.729.062)	(1.616.914.258)
Cổ phiếu phổ thông đang lưu hành bình quân trong năm (*)	186.872.724.062	79.228.798.621
	53.476.625	45.920.947
Lãi cơ bản trên cổ phiếu	3.494	1.725

CÔNG TY CỔ PHẦN VẠN PHÁT HƯNG

Địa chỉ: 89 Hoàng Quốc Việt, Phường Phú Thuận, Quận 7, Thành phố Hồ Chí Minh

BẢN THUYẾT MINH BÁO CÁO TÀI CHÍNH HỢP NHẤT (Tiếp theo)

Năm tài chính kết thúc vào ngày 31 tháng 12 năm 2017

(*) Cổ phiếu phổ thông đang lưu hành bình quân trong năm

	2017 (Số cổ phiếu)
Cổ phiếu phổ thông đang lưu hành bình quân đầu năm	52.983.084
Ảnh hưởng cổ phiếu tăng ngày 15/12/2017	493.541
Cổ phiếu phổ thông đang lưu hành bình quân trong năm	53.476.625

6.13. Lãi suy giảm trên cổ phiếu

	2017 (VND)	2016 (VND)
Lợi nhuận kế toán sau thuế thu nhập doanh nghiệp	190.686.453.124	80.845.712.879
Các khoản điều chỉnh tăng, giảm lợi nhuận kế toán để xác định lợi nhuận phân bổ cho cổ đông sở hữu cổ phiếu phổ thông:		
<i>Quý khen thưởng phúc lợi</i>	(3.813.729.062)	(1.616.914.258)
<i>Quý khen thưởng phúc lợi</i>	(3.813.729.062)	(1.616.914.258)
Lợi nhuận phân bổ cho cổ đông sở hữu cổ phiếu phổ thông	186.872.724.062	79.228.798.621
Cổ phiếu phổ thông đang lưu hành bình quân trong năm	53.476.625	45.920.947
Số lượng cổ phiếu phổ thông dự kiến được phát hành thêm (*)	12.079.022	-
Lãi suy giảm trên cổ phiếu	2.851	1.725

(*) Theo danh sách tổng hợp người sở hữu chứng khoán nhận cổ tức bằng cổ phiếu và danh sách tổng hợp người sở hữu chứng khoán nhận thanh toán cổ phiếu thưởng số 116/2018-VPH/VSD-ĐK do Trung tâm lưu ký chứng khoán Việt Nam (VSD) lập ngày 28 tháng 02 năm 2018, tổng số lượng cổ phiếu Nhóm Công ty phát hành để trả cổ tức năm 2016 (15%) và cổ phiếu thưởng (4%) theo Nghị quyết Đại hội đồng Cổ đông thường niên năm 2017 ngày 23 tháng 03 năm 2017 là 12.079.022 cổ phần. Nhóm Công ty sẽ thực hiện các thủ tục tăng vốn điều lệ tương ứng số cổ phần này 120.790.220.000 đồng và tăng số vốn điều lệ mới của Nhóm Công ty lên 756.587.220.000 đồng trong năm 2018.

BẢN THUYẾT MINH BÁO CÁO TÀI CHÍNH HỢP NHẤT (Tiếp theo)

Năm tài chính kết thúc vào ngày 31 tháng 12 năm 2017

7 THÔNG TIN KHÁC

7.1. Các khoản nợ tiềm tàng, khoản cam kết và các thông tin tài chính khác: không có

1.2.

7.2. Các sự kiện quan trọng phát sinh trong niên độ

Theo Nghị quyết ĐHĐCĐ thường niên 2017 số 04/2017/NQ-VPH ngày 23 tháng 03 năm 2017, Đại hội đồng Cổ đông Nhóm Công ty đã thông qua phương án phát hành cổ phiếu tăng vốn điều lệ cho cổ đông hiện hữu. Theo Nghị quyết HĐQT số 05/2017/NQ/VPH ngày 18 tháng 08 năm 2017, Hội đồng Quản trị đã thông qua phương án phát hành cổ phiếu cho cổ đông hiện hữu. Nhóm Công ty đã phát hành thêm 10.596.616 cổ phiếu, tăng vốn điều lệ từ 529.830.840.000 đồng lên 635.797.000.000 đồng.

Tại ngày 31 tháng 12 năm 2017, Nhóm Công ty đã hoàn tất việc nhận chuyển nhượng 2.420.640 cổ phần với số tiền 114.254.208.000 đồng từ các cổ đông của Công ty Cổ phần Thương mại Dịch vụ Du lịch C.T.C để sở hữu 99,80% vốn điều lệ của Công ty Cổ phần Thương mại Dịch vụ Du lịch C.T.C.

Tại ngày 31 tháng 12 năm 2017, Nhóm Công ty đã hoàn tất việc nhận chuyển nhượng 1.980.000 cổ phần với số tiền 144.640.000.000 đồng từ các cổ đông của Công ty Cổ phần Dịch vụ Môi trường Đô thị Hòa Bình để sở hữu 99,00% vốn điều lệ của Công ty Cổ phần Dịch vụ Môi trường Đô thị Hòa Bình.

1.3. Ngoài sự việc nêu trên, không có sự kiện quan trọng nào xảy ra trong năm tài chính cần trình bày trên Báo cáo tài chính hợp nhất.

1.4.

7.3. Sự kiện phát sinh sau ngày kết thúc năm tài chính

Theo danh sách tổng hợp người sở hữu chứng khoán nhận cổ tức bằng cổ phiếu và danh sách tổng hợp người sở hữu chứng khoán nhận thanh toán cổ phiếu thưởng số 116/2018-VPH/VSD-ĐK do Trung tâm lưu ký chứng khoán Việt Nam (VSD) lập ngày 28 tháng 02 năm 2018, tổng số lượng cổ phiếu Nhóm Công ty phát hành để trả cổ tức năm 2016 (15%) và cổ phiếu thưởng (4%) theo Nghị quyết Đại hội đồng Cổ đông thường niên năm 2017 ngày 23 tháng 03 năm 2017 là 12.079.022 cổ phần. Nhóm Công ty sẽ thực hiện các thủ tục tăng vốn điều lệ tương ứng số cổ phần này 120.790.220.000 đồng và tăng số vốn điều lệ mới của Nhóm Công ty lên 756.587.220.000 đồng trong năm 2018.

Ngoài sự kiện nêu trên, không có sự kiện quan trọng nào xảy ra sau ngày lập Bảng cân đối kế toán (ngày 31 tháng 12 năm 2017) cho đến thời điểm lập Báo cáo này, cần thiết phải có các điều chỉnh số liệu hoặc công bố trong Báo cáo tài chính hợp nhất.

BẢN THUYẾT MINH BÁO CÁO TÀI CHÍNH HỢP NHẤT (Tiếp theo)

Năm tài chính kết thúc vào ngày 31 tháng 12 năm 2017

7.4. Thông tin về các bên có liên quan**Các bên liên quan:**

Các bên được xem là các bên có liên quan khi một bên có khả năng kiểm soát bên kia hoặc tạo ra ảnh hưởng đáng kể đối với bên kia trong các quyết định về tài chính và kinh doanh. Trong năm tài chính và tại ngày kết thúc năm tài chính, bên sau đây được nhận biết là bên liên quan của Nhóm Công ty:

Bên liên quan	Mối quan hệ
- Công ty Cổ phần Bất động sản Nhà Bè	Công ty liên kết
- Công ty Cổ phần Xây dựng Thuận Hưng	Công ty liên kết
- Công ty Cổ phần Quản lý Việt Hưng	Công ty liên kết
- Công ty Cổ phần Kim Cương Xanh	Công ty liên quan thành viên quản lý chủ chốt
- Công ty Cổ phần Sài Gòn Mới	Công ty liên quan thành viên quản lý chủ chốt
- Ông Võ Anh Tuấn	Thành viên quản lý chủ chốt - Chủ tịch đến hết 21/01/2018
- Ông Trương Thành Nhân	Thành viên quản lý chủ chốt - Chủ tịch từ 22/01/2018
- Bà Trần Thu Oanh	Thành viên quản lý chủ chốt - Thành viên kiêm Phó Tổng giám đốc
- Ông Vũ Ngọc Nam	Thành viên quản lý chủ chốt - Thành viên Kiểm Giám đốc tài chính
- Ông Võ Nguyễn Như Nguyễn	Thành viên quản lý chủ chốt - Thành viên
- Bà Đặng Thanh Huyền	Thành viên quản lý chủ chốt - Tổng Giám đốc từ 22/01/2018
- Bà Hoàng Thị Thu Thủy	Thành viên quản lý chủ chốt – Trưởng ban kiểm soát

Nghiệp vụ với các bên liên quan:

Trong năm tài chính các nghiệp vụ của Nhóm Công ty với các bên có liên quan như sau:

Bên liên quan	Nghiệp vụ	2017 (VND)
Trương Thành Nhân	Nhóm Công ty trả tiền vay	2.600.000.000
	Nhóm Công ty trả tiền lãi vay	628.568.305
	Tạm ứng tiền từ Nhóm Công ty	1.500.000.000
	Quyết toán tiền tạm ứng	275.662.736
	Nhóm Công ty mượn tiền	5.344.275.010
Ông Võ Anh Tuấn	Quyết toán tiền tạm ứng	456.800.000
	Tạm ứng tiền từ Nhóm Công ty	913.450.000
	Nhóm Công ty cho mượn tiền	227.700.000
	Chuyển nhượng cổ phần cho Nhóm Công ty	18.839.408.000
Bà Trần Thu Oanh	Tạm ứng tiền từ Nhóm Công ty	5.742.900.000
	Quyết toán tiền tạm ứng	3.504.039.700
Bà Hoàng Thị Thu Thủy	Cho Nhóm Công ty vay tiền	6.390.000.000
	Lãi vay phát sinh Nhóm Công ty phải trả	101.821.022
	Nhóm Công ty trả tiền vay	3.876.000.000

CÔNG TY CỔ PHẦN VẠN PHÁT HƯNG

Địa chỉ: 89 Hoàng Quốc Việt, Phường Phú Thuận, Quận 7, Thành phố Hồ Chí Minh

BẢN THUYẾT MINH BÁO CÁO TÀI CHÍNH HỢP NHẤT (Tiếp theo)

Năm tài chính kết thúc vào ngày 31 tháng 12 năm 2017

Bên liên quan	Nghiệp vụ	2017 (VND)
	Chi phí lãi vay Nhóm Công ty đã trả	55.912.841
Võ Nguyễn Như Nguyễn	Nhóm Công ty trả tiền tư vấn tài chính	455.222.000
	Tạm ứng tiền từ Nhóm Công ty	57.771.944.000
	Quyết toán tiền tạm ứng	50.936.344.000
Công ty Cổ phần Sài Gòn Mới	Cho Nhóm Công ty vay tiền	3.150.000.000
	Nhóm Công ty thu tiền thuê văn phòng	283.070.469
	Tiền thuê văn phòng Nhóm Công ty phải thu	16.586.510
	Lãi vay phát sinh Nhóm Công ty phải trả	165.445.613
Công ty Cổ phần Xây dựng Thuận Hưng	Chi phí tiền điện toàn nhà Tulip	
	Nhóm Công ty đã trả	220.269.818
	Nhóm Công ty cung cấp dịch vụ môi giới	438.015.727
	Nhóm Công ty cho thuê văn phòng	79.200.000
	Tiền thi công phải trả	146.162.504.563
	Nhóm Công ty trả tiền vay	20.000.000.000
	Chi phí lãi vay phải trả	378.021.000
	Cho Nhóm Công ty mượn tiền	155.574.563.036
	Nhóm Công ty trả tiền mượn	137.760.000.000
Công ty Cổ phần Quản lý Việt Hưng	Tiền tư vấn giám sát phải trả	2.118.798.820
	Cho Nhóm Công ty mượn tiền	3.615.000.000
	Nhóm Công ty đã trả tiền mượn	700.000.000
Công ty Cổ phần Kim Cương Xanh	Phí quản lý Nhóm Công ty phải trả	441.440.861
	Cho Nhóm Công ty vay tiền	10.000.000.000
	Nhóm Công ty trả tiền vay	15.000.000.000
	Chi phí lãi vay Nhóm Công ty phải trả	933.680.556

CÔNG TY CỔ PHẦN VẠN PHÁT HƯNG

Địa chỉ: 89 Hoàng Quốc Việt, Phường Phú Thuận, Quận 7, Thành phố Hồ Chí Minh

BẢN THUYẾT MINH BÁO CÁO TÀI CHÍNH HỢP NHẤT (Tiếp theo)

Năm tài chính kết thúc vào ngày 31 tháng 12 năm 2017

Số dư với các bên liên quan:

Vào ngày kết thúc năm tài chính, các khoản phải thu, phải trả của Nhóm Công ty với các bên có liên quan được thể hiện như sau:

	31/12/2017	01/01/2017
	(VND)	(VND)
Võ Nguyễn Như Nguyễn		
+ Phải thu tiền hàng	902.834.000	977.834.000
+ Tạm ứng	15.873.700.000	9.038.100.000
+ Phải thu khác	13.824.800	284.234.000
Trần Thu Oanh		
+ Phải thu tiền hàng	1.633.450.000	2.091.710.000
+ Tạm ứng	7.517.700.000	5.278.839.700
Trương Thành Nhân		
+ Tạm ứng	1.224.337.264	-
Võ Anh Tuấn		
+ Tạm ứng	456.650.000	-
+ Phải thu khác	227.700.000	-
Cộng nợ phải thu	27.850.196.064	17.670.717.700
	31/12/2017	01/01/2017
	(VND)	(VND)
Công ty Cổ phần Xây dựng Thuận Hưng		
+ Phải trả tiền hàng	16.445.085.525	32.719.970.593
+ Phải trả khác	21.885.658.636	4.457.095.600
+ Phải trả tiền vay	-	20.000.000.000
Công ty Cổ phần Quản lý Việt Hưng		
+ Phải trả tiền hàng	1.044.245.702	1.680.479.500
+ Phải trả khác	3.265.000.000	350.000.000
Công ty Cổ phần Bất Động Sản Sài Gòn Mới		
+ Phải trả tiền hàng	17.938.000	17.938.000
+ Phải trả khác	594.720.000	-
+ Phải trả tiền vay	3.150.000.000	-
Võ Anh Tuấn		
+ Phải trả khác	5.344.275.010	-
Công ty cổ phần Kim Cương Xanh		
+ Phải trả tiền vay	10.000.000.000	15.000.000.000
Trương Thành Nhân		
+ Phải trả tiền vay	-	2.600.000.000
+ Phải trả khác	5.344.275.010	-

CÔNG TY CỔ PHẦN VẠN PHÁT HƯNG

Địa chỉ: 89 Hoàng Quốc Việt, Phường Phú Thuận, Quận 7, Thành phố Hồ Chí Minh

BẢN THUYẾT MINH BÁO CÁO TÀI CHÍNH HỢP NHẤT (Tiếp theo)

Năm tài chính kết thúc vào ngày 31 tháng 12 năm 2017

	31/12/2017	01/01/2017
	(VND)	(VND)
+ Hoàng Thị Thu Thủy		
+ Phải trả tiền vay	3.864.000.000	1.350.000.000
Cộng nợ phải trả	70.955.197.883	78.175.483.693

Thu nhập của các thành viên quản lý chủ chốt

	2017	2016
	(VND)	(VND)
Lương	3.224.050.000	3.095.950.000
Thù lao bằng cổ phiếu	-	7.600.000.000
Cộng	3.224.050.000	10.695.950.000

7.5. Công cụ tài chính

Nhóm Công ty chịu các rủi ro sau khi sử dụng các công cụ tài chính: rủi ro thị trường, rủi ro tín dụng và rủi ro thanh khoản.

Ban Tổng Giám đốc chịu trách nhiệm chung đối với việc thiết lập và giám sát nguyên tắc quản lý rủi ro tài chính. Ban Tổng Giám đốc thiết lập các chính sách nhằm phát hiện và phân tích các rủi ro mà Nhóm Công ty phải chịu, thiết lập các biện pháp kiểm soát rủi ro và các hạn mức rủi ro thích hợp, và giám sát các rủi ro và việc thực hiện các hạn mức rủi ro. Hệ thống và chính sách quản lý rủi ro được xem xét lại định kỳ nhằm phản ánh những thay đổi của các điều kiện thị trường và hoạt động của Nhóm Công ty.

Ban Tổng Giám đốc xem xét và thống nhất áp dụng các chính sách quản lý cho những rủi ro nói trên như sau:

(i) Rủi ro thị trường

Rủi ro thị trường là rủi ro mà giá trị hợp lý của các luồng tiền trong tương lai của các công cụ tài chính sẽ biến động theo những thay đổi của giá thị trường. Rủi ro thị trường có bốn loại rủi ro: rủi ro lãi suất, rủi ro tiền tệ, rủi ro về giá hàng hóa.

Rủi ro lãi suất

Rủi ro lãi suất là rủi ro mà giá trị hợp lý hoặc các luồng tiền trong tương lai của một công cụ tài chính sẽ biến động theo những thay đổi của lãi suất thị trường. Rủi ro thị trường do thay đổi lãi suất của Nhóm Công ty chủ yếu liên quan đến tiền, các khoản tiền gửi ngắn hạn và các khoản vay của Nhóm Công ty.

Công ty quản lý rủi ro lãi suất bằng cách phân tích tình hình cạnh tranh trên thị trường để có được lãi suất có lợi cho mục đích của Nhóm Công ty và vẫn nằm trong giới hạn quản lý rủi ro của mình.

(ii) Rủi ro tín dụng

Rủi ro tín dụng là rủi ro mà một bên tham gia trong một công cụ tài chính hoặc hợp đồng giao dịch không thực hiện được nghĩa vụ của mình, dẫn đến tổn thất về tài chính. Nhóm Công ty có thể có rủi ro tín dụng từ các hoạt động kinh doanh của mình, và từ hoạt động tài chính của mình, bao gồm tiền gửi ngân hàng, tiền cho vay và các công cụ tài chính khác.

BẢN THUYẾT MINH BÁO CÁO TÀI CHÍNH HỢP NHẤT (Tiếp theo)

Năm tài chính kết thúc vào ngày 31 tháng 12 năm 2017

Phải thu khách hàng

Nhóm Công ty thường xuyên theo dõi các khoản phải thu khách hàng chưa thu được. Đối với các khách hàng lớn, Nhóm Công ty xem xét sự suy giảm trong chất lượng tín dụng của từng khách hàng tại ngày lập báo cáo. Nhóm Công ty tìm cách duy trì sự kiểm soát chặt chẽ các khoản phải thu tồn đọng và bố trí nhân sự kiểm soát tín dụng để giảm thiểu rủi ro tín dụng.

Nhóm Công ty sẽ lập dự phòng giảm giá trị để phản ánh mức độ thiệt hại ước tính đối với phải thu khách hàng, phải thu khác và các khoản đầu tư. Thành phần chính của khoản dự phòng giảm giá trị này là khoản lỗ cụ thể có liên quan đến mức độ thiệt hại cụ thể đối với từng khách hàng.

Tiền gửi ngân hàng

Nhóm Công ty chủ yếu duy trì số dư tiền gửi tại các ngân hàng được nhiều người biết đến tại Việt Nam. Rủi ro tín dụng của số dư tiền gửi tại các ngân hàng được quản lý bởi bộ phận ngân quỹ của Nhóm Công ty theo chính sách của Nhóm Công ty. Rủi ro tín dụng tối đa của Nhóm Công ty đối với các khoản mục trên bản cân đối kế toán tại ngày kết thúc năm tài chính là giá trị ghi sổ như trình bày trong Thuyết minh số 5.1. Nhóm Công ty nhận thấy mức độ tập trung rủi ro tín dụng đối với khoản tiền gửi ngân hàng là thấp.

(iii) Rủi ro thanh khoản

Rủi ro thanh khoản là rủi ro mà Nhóm Công ty sẽ gặp khó khăn khi thực hiện các nghĩa vụ tài chính do thiếu vốn. Rủi ro thanh khoản của Nhóm Công ty chủ yếu phát sinh từ việc các tài sản tài chính và nợ phải trả tài chính có thời điểm đáo hạn khác biệt nhau.

Nhóm Công ty giảm thiểu rủi ro thanh khoản bằng cách duy trì một lượng tiền mặt và các khoản tương đương tiền và các khoản vay ngân hàng ở mức mà Ban Tổng Giám đốc cho rằng đủ để đáp ứng cho các hoạt động của Nhóm Công ty và giảm thiểu rủi ro do những biến động của luồng tiền.

Bảng dưới đây phân tích đối với tài sản tài chính và các khoản nợ tài chính phi phái sinh vào các nhóm đáo hạn có liên quan dựa trên kỳ hạn còn lại từ ngày lập bảng cân đối kế toán đến ngày đáo hạn theo hợp đồng. Các số tiền được trình bày trong bảng sau là các luồng tiền theo hợp đồng không chiết khấu. Việc trình bày thông tin tài sản tài chính phi phái sinh là cần thiết để hiểu được việc quản lý rủi ro thanh khoản của Nhóm Công ty khi tính thanh khoản được quản lý trên cơ sở công nợ và tài sản thuần.

	Dưới 1 năm (VND)	Từ 1 năm trở lên (VND)	Tổng cộng (VND)
31/12/2017			
Giá trị ghi sổ:			
Tiền và các khoản tương đương tiền	74.720.160.226	-	74.720.160.226
Chứng khoán kinh doanh	1.440.929.839	-	1.440.929.839
Phải thu khách hàng	54.877.016.912	-	54.877.016.912
Phải thu về cho vay	2.000.000.000	-	2.000.000.000
Các khoản phải thu khác	620.729.912.612	58.032.104	620.787.944.716

CÔNG TY CỔ PHẦN VẠN PHÁT HƯNG

Địa chỉ: 89 Hoàng Quốc Việt, Phường Phú Thuận, Quận 7, Thành phố Hồ Chí Minh

BẢN THUYẾT MINH BÁO CÁO TÀI CHÍNH HỢP NHẤT (Tiếp theo)

Năm tài chính kết thúc vào ngày 31 tháng 12 năm 2017

	Dưới 1 năm (VND)	Từ 1 năm trở lên (VND)	Tổng cộng (VND)
Trừ:			
Dự phòng	(1.433.441.339)	-	(1.433.441.339)
Tổng cộng	752.334.578.250	58.032.104	752.392.610.354
31/12/2017			
Phải trả cho người bán	46.351.699.496	-	46.351.699.496
Chi phí phải trả	98.401.391.738	-	98.401.391.738
Phải trả khác	101.027.611.503	62.269.200	101.089.880.703
Vay và nợ thuê tài chính	290.503.452.363	181.954.165.933	472.457.618.296
Tổng cộng	536.284.155.100	182.016.435.133	718.300.590.233
Chênh lệch thanh khoản thuần	216.050.423.150	(181.958.403.029)	34.092.020.121
01/01/2017			
Giá trị ghi sổ:			
Tiền và các khoản tương đương tiền	61.345.666.844	-	61.345.666.844
Đầu tư nắm giữ đến ngày đáo hạn	1.440.929.839	-	1.440.929.839
Phải thu khách hàng	145.622.893.387	-	145.622.893.387
Phải thu về cho vay	1.000.000.000	-	1.000.000.000
Các khoản phải thu khác	374.430.298.050	50.053.032.104	424.483.330.154
Trừ:			
Dự phòng	(1.433.441.339)	-	(1.433.441.339)
Tổng cộng	582.406.346.781	50.053.032.104	632.459.378.885
01/01/2017			
Phải trả cho người bán	41.955.047.777	-	41.955.047.777
Chi phí phải trả	180.167.303.197	-	180.167.303.197
Phải trả khác	59.892.532.062	75.500.544	59.968.032.606
Vay và nợ thuê tài chính	352.640.408.702	253.911.983.477	606.552.392.179
Tổng cộng	634.655.291.738	253.987.484.021	888.642.775.759
Chênh lệch thanh khoản thuần	(52.248.944.957)	(203.934.451.917)	(256.183.396.874)

Nhóm Công ty cho rằng mức độ tập trung rủi ro đối với việc trả nợ là thấp. Nhóm Công ty có đủ khả năng tiếp cận các nguồn vốn cần thiết.

CÔNG TY CỔ PHẦN VẠN PHÁT HƯNG

Địa chỉ: 89 Hoàng Quốc Việt, Phường Phú Thuận, Quận 7, Thành phố Hồ Chí Minh

BẢN THUYẾT MINH BÁO CÁO TÀI CHÍNH HỢP NHẤT (Tiếp theo)

Năm tài chính kết thúc vào ngày 31 tháng 12 năm 2017

(iv) Giá trị hợp lý

Giá trị ghi sổ trừ dự phòng của các khoản phải thu ngắn hạn, tiền gửi ngân hàng và các khoản phải trả người bán và phải trả khác là gần bằng với giá trị hợp lý của chúng

	Giá trị kế toán		Giá trị hợp lý	
	31/12/2017 (VND)	01/01/2017 (VND)	31/12/2017 (VND)	01/01/2017 (VND)
Tài sản tài chính				
Tiền và các khoản tương đương tiền	74.720.160.226	61.345.666.844	74.720.160.226	61.345.666.844
Chứng khoán kinh doanh	1.440.929.839	1.440.929.839	131.753.500	131.753.500
Phải thu khách hàng	54.877.016.912	145.622.893.387	54.877.016.912	145.622.893.387
Phải thu về cho vay	2.000.000.000	1.000.000.000	2.000.000.000	1.000.000.000
Các khoản phải thu khác	620.787.944.716	424.483.330.154	620.663.679.716	424.359.065.154
Tổng cộng	753.826.051.693	633.892.820.224	752.392.610.354	632.459.378.885
Nợ phải trả tài chính				
Phải trả cho người bán	46.351.699.496	41.955.047.777	46.351.699.496	41.955.047.777
Chi phí phải trả	98.401.391.738	180.167.303.197	98.401.391.738	180.167.303.197
Phải trả khác	101.089.880.703	59.968.032.606	101.089.880.703	59.968.032.606
Vay và nợ thuê tài chính	472.457.618.296	606.552.392.179	472.457.618.296	606.552.392.179
Tổng cộng	718.300.590.233	888.642.775.759	718.300.590.233	888.642.775.759

Giá trị hợp lý của tài sản và nợ phải trả tài chính không được đánh giá và xác định một cách chính thức vào ngày 31/12/2017 và ngày 01/01/2017. Tuy nhiên, Ban Tổng Giám đốc đánh giá giá trị hợp lý của những tài sản và phải trả tài chính này không có chênh lệch trọng yếu với giá trị ghi sổ của chúng tại ngày kết thúc năm tài chính.

7.6. Thông tin so sánh

Số liệu dùng để so sánh là số liệu trên Báo cáo tài chính cho năm tài chính kết thúc vào ngày 31 tháng 12 năm 2016 của Công ty đã được kiểm toán bởi Công ty TNHH Kiểm toán & Tư vấn RSM Việt Nam.

7.7. Tính hoạt động liên tục của Nhóm Công ty

Không có bất kỳ sự kiện nào gây ra sự nghi ngờ lớn về khả năng hoạt động liên tục và Nhóm Công ty không có ý định cũng như buộc phải ngừng hoạt động, hoặc thu hẹp đáng kể quy mô hoạt động của mình.

BẢN THUYẾT MINH BÁO CÁO TÀI CHÍNH HỢP NHẤT (Tiếp theo)

Năm tài chính kết thúc vào ngày 31 tháng 12 năm 2017

7.8. Thông tin về bộ phận

Nhóm Công ty báo cáo kết quả hoạt động kinh doanh hợp nhất theo các lĩnh vực hoạt động, bao gồm: lĩnh vực thương mại - bán hàng hóa và thành phẩm. Chi tiết báo cáo bộ phận theo từng ngành nghề như sau:

	Hoạt động bán thành phẩm bất động sản (VND)	Hoạt động xây dựng nhà (VND)	Hoạt động cung cấp dịch vụ khác (VND)	Cộng (VND)
Doanh thu thuần theo bộ phận	816.419.685.160	557.519.865.249	8.102.749.760	1.382.042.300.169
Giá vốn hàng bán theo bộ phận	(545.401.766.291)	(557.519.865.249)	(5.074.777.279)	(1.107.996.408.819)
Lợi nhuận gộp theo bộ phận	271.017.918.869	-	3.027.972.481	274.045.891.350
Các chi phí không phân bổ theo bộ phận				(36.679.636.594)
Doanh thu tài chính				237.366.254.756
Chi phí tài chính				5.049.944.222
Lợi nhuận thuần từ hoạt động kinh doanh				(19.108.688.382)
Thu nhập khác				23.900.338.085
Chi phí khác				(4.775.424.830)
Chi phí thuế thu nhập doanh nghiệp hiện hành				(47.048.257.003)
Chi phí thuế thu nhập doanh nghiệp hoãn lại				(4.697.713.724)
Lợi nhuận sau thuế thu nhập doanh nghiệp				190.686.453.124

Ngày 24 tháng 03 năm 2018

NGƯỜI LẬP BIỂU

Đã ký

Lê Thị Kim Luyến

KẾ TOÁN TRƯỞNG

Đã ký

Lê Thị Hồng Phượng

TỔNG GIÁM ĐỐC

Đã ký

Đặng Thanh Huyền

Ngày 13 tháng 04 năm 2018

Tổng Giám Đốc

**ĐẶNG THANH HUYỀN**