

Số: 4383 /CV-VSH-TCKT

V/việc: Giải trình về biến động lợi nhuận
Quý III/2018 trên BCTC Công ty Mẹ và
BCTC Hợp nhất của Công ty VSH

Quy Nhơn, ngày 29 tháng 10 năm 2018

Kính gửi:

- Sở Giao dịch Chứng khoán Tp.Hồ Chí Minh;
- Ủy ban Chứng khoán Nhà nước.

Thực hiện theo Thông tư 155/2015/TT-BTC ngày 06/10/2015 của Bộ Tài chính hướng dẫn về việc công bố thông tin trên thị trường chứng khoán.


Công ty cổ phần Thủy điện Vĩnh Sơn - Sông Hình (VSH) xin giải trình về biến động kết quả hoạt động sản xuất kinh doanh giữa Quý III năm 2018 và Quý III năm 2017 trên BCTC cụ thể như sau:

1. BCTC Công ty mẹ:

Chỉ tiêu	Đvt	QIII.2017	QIII.2018	Tăng↑/ Giảm↓	Tỷ lệ % ↑↓
1. Hoạt động sản xuất điện:					
- Sản lượng điện:	Tr.Kwh	156.46	124.35	-32.11	-20.52%
- Doanh thu SX điện:	Tỷ đồng	88.55	77.79	-10.76	-12.15%
- Chi phí SX điện:	Tỷ đồng	51.44	53.36	1.92	3.73%
- Lợi nhuận SX điện:	Tỷ đồng	37.11	24.43	-12.68	-34.17%
2. Hoạt động tài chính:					
- Doanh thu tài chính:	Tỷ đồng	3.17	2.10	-1.07	-33.67%
- Chi phí tài chính:	Tỷ đồng	0.51	8.47	7.96	1560.78%
- Lợi nhuận:	Tỷ đồng	2.66	-6.37	-9.03	-339.83%
4. Hoạt động khác:					
- Doanh thu khác:	Tỷ đồng	0.030	0.047	0.02	
- Chi phí khác:	Tỷ đồng	0.003	0.001	0.00	
- Lợi nhuận:	Tỷ đồng	0.027	0.046	0.02	
5. Tổng lợi nhuận trước thuế:	Tỷ đồng	39.79	18.11	-21.69	-54.50%
6. Tổng lợi nhuận sau thuế:	Tỷ đồng	36.06	16.54	-19.52	-54.13%

Lợi nhuận sau thuế Quý III năm 2018 giảm 19.52 tỷ đồng (giảm 54.13%) so với lợi nhuận Quý III năm 2017 chủ yếu là do các nguyên nhân sau:

+ Do tình hình thủy văn QIII năm 2018 tại Khu vực Miền Trung không thuận lợi, nắng nóng kéo dài dẫn đến sản lượng điện giảm 32.11 tr.Kwh (giảm 20.52%) và doanh thu sản xuất điện giảm 10.76 tỷ đồng (giảm 12.15%) so với cùng kỳ năm ngoái.



+ Lỗ chênh lệch tỷ giá từ các khoản vay ngoại tệ làm ảnh hưởng đến lợi nhuận từ hoạt động tài chính giảm 9.03 tỷ đồng (giảm 339.83%) cũng là một trong những nguyên nhân chủ yếu làm cho lợi nhuận sau thuế của QIII.2018 giảm.



2. Báo cáo tài chính hợp nhất:

Chỉ tiêu	Đvt	QIII.2017	QIII.2018	Tăng ↑/ Giảm ↓	Tỷ lệ % ↑ ↓
1. Hoạt động sản xuất điện:					
- Sản lượng điện:	Tr.Kwh	156.46	124.35	-32.11	-20.52%
- Doanh thu SX điện:	Tỷ đồng	88.79	77.81	-10.98	-12.37%
- Chi phí SX điện:	Tỷ đồng	52.02	53.55	1.53	2.94%
- Lợi nhuận SX điện:	Tỷ đồng	36.77	24.26	-12.51	-34.02%
2. Hoạt động tài chính:					
- Doanh thu tài chính:	Tỷ đồng	3.16	2.10	-1.06	-33.54%
- Chi phí tài chính:	Tỷ đồng	0.51	8.47	7.96	1560.78%
- Lợi nhuận:	Tỷ đồng	2.65	-6.37	-9.02	-340.38%
4. Hoạt động khác:					
- Doanh thu khác:	Tỷ đồng	0.003	0.048	0.05	
- Chi phí khác:	Tỷ đồng	0.004	0.001	0.00	
- Lợi nhuận:	Tỷ đồng	-0.001	0.047	0.05	
5. phần lãi hoặc lỗ trong công ty liên doanh, liên kết		0.78	0.63		
6. Tổng lợi nhuận trước thuế:	Tỷ đồng	40.20	18.57	-21.63	-53.81%
7. Tổng lợi nhuận sau thuế:	Tỷ đồng	36.47	17.01	-19.46	-53.36%

Trong báo cáo tài chính hợp nhất Quý III/2018 của Công ty VSH, kết quả sản xuất kinh doanh của Công ty mẹ ảnh hưởng chủ yếu đến báo cáo hợp nhất. Vì vậy, các nguyên nhân gây biến động lợi nhuận trong Báo cáo tài chính hợp nhất Quý III/2018 tương tự như đã giải trình trong Báo cáo Công ty mẹ

Công ty VSH kính báo đến Sở Giao dịch CK Tp. HCM, Ủy Ban Chứng khoán Nhà nước và Quý cổ đông tình hình trên.

Chào trân trọng!

Nơi nhận: 
 - Như trên 
 - Lưu: TH, TCKT



TỔNG GIÁM ĐỐC


Nguyễn Văn Thanh

